

Nombre et capacité des hôtels selon le nombre d'étoiles au 1er janvier

	2006		2002	
	Hôtels	Chambres	Hôtels	Chambres
Ensemble	61	3 034	/// (*)	/// (*)
dont hôtels classés	61	3 034	65	3 159
- Sans étoile	4	299	5	308
- 1 étoile	4	168	6	213
- 2 étoiles	37	1 517	38	1 558
- 3 étoiles	15	1 000	15	1 028
- 4 étoiles (**)	1	50	1	52

Source : Insee, Enquête hôtellerie

* : en 2002 les hôtels non classés n'étaient pas recensés

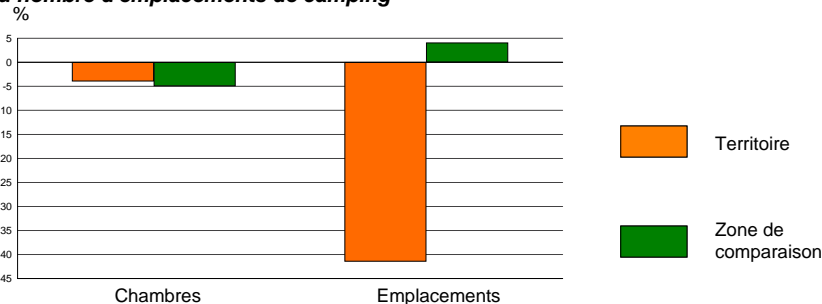
** : y compris Luxe

Nombre et capacité des campings selon le nombre d'étoiles

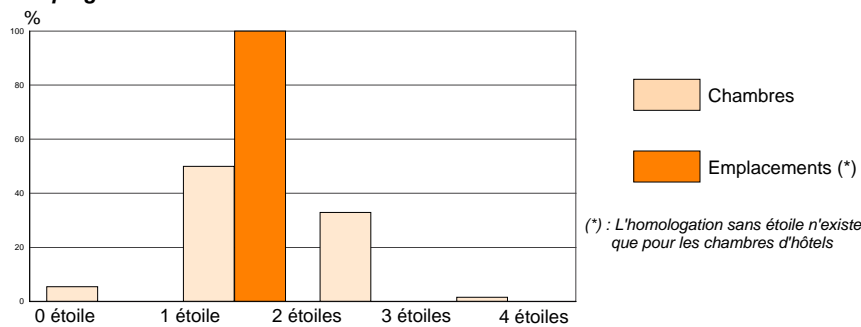
	Saison 2006		Saison 2002	
	Terrains	Emplacements	Terrains	Emplacements
Ensemble	2	113	3	193
1 étoile	0	0	1	30
2 étoiles	2	113	2	163
3 étoiles	0	0	0	0
4 étoiles	0	0	0	0

Source : Insee, Enquête hôtellerie de plein air

Evolution 2002-2006 du nombre de chambres d'hôtels et du nombre d'emplacements de camping



Répartition des chambres d'hôtels et du nombre d'emplacements de campings suivant le nombre d'étoiles en 2006



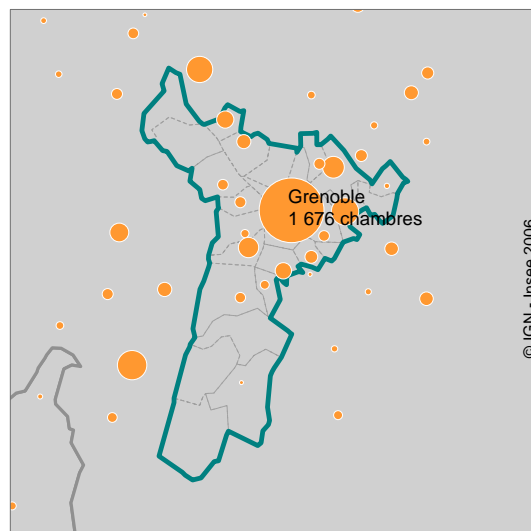
Source : Insee, Enquêtes hôtellerie et hôtellerie de plein air

Résidences secondaires suivant l'époque d'achèvement en 1999

	Nombre	%	Zone de comparaison
Ensemble des logements	179 749	100,0	508 491
dont résidences secondaires	1 533	0,9	9,2
dont achevées :			
avant 1915	318	20,7	23,0
de 1915 à 1948	165	10,8	5,0
de 1949 à 1974	681	44,4	25,9
de 1975 à 1989	271	17,7	39,5
en 1990 ou après	98	6,4	6,5

Source : Insee, Recensement de la population de 1999 - exploitation principale

Nombre de chambres dans les hôtels classés en 2006



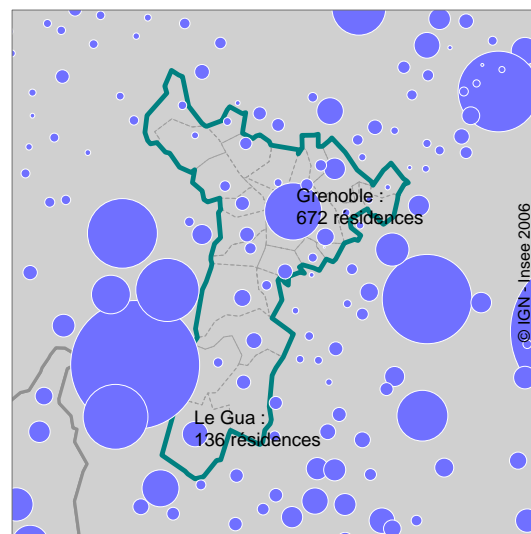
Source : Insee, Enquête hôtellerie

Nombre d'emplacements de campings en 2006



Source : Insee, Enquête hôtellerie de plein air

Nombre de résidences secondaires en 1999



Source : Insee, Recensement de la population de 1999 exploitation principale