

## Salaire net horaire moyen en € selon la catégorie socioprofessionnelle en 2002

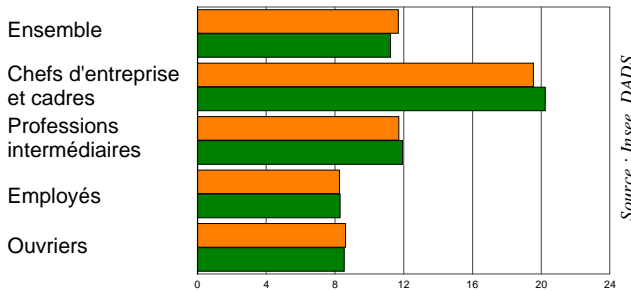
	Territoire					Zone de comparaison	
	Ensemble	Temps complet	Temps partiel	Temps complet		Ensemble	Temps complet
				Hommes	Femmes		
Ensemble	11,70	12,05	9,94	12,85	10,54	11,25	11,52
Chefs d'entreprise et cadres	19,56	19,63	18,96	20,52	16,69	20,25	20,35
Professions intermédiaires	11,73	11,77	11,52	12,19	11,16	11,94	11,99
Employés	8,28	8,50	7,68	8,68	8,41	8,32	8,59
Ouvriers	8,63	8,76	7,89	8,92	7,64	8,56	8,62

Source : Insee, DADS

\* : inclus les apprentis et les stagiaires

## Salaire net horaire moyen 2002 en € selon la catégorie socioprofessionnelle

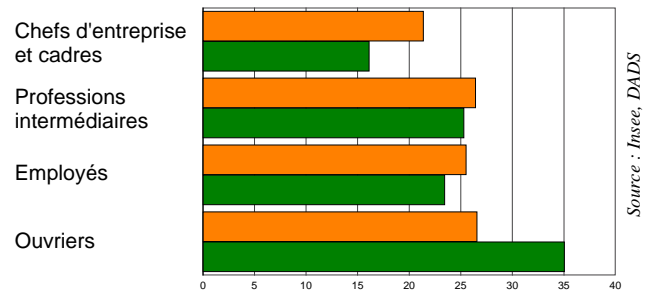
Temps complet



Source : Insee, DADS

## Répartition du volume d'heures annuel de travail 2002 en % selon la catégorie socioprofessionnelle

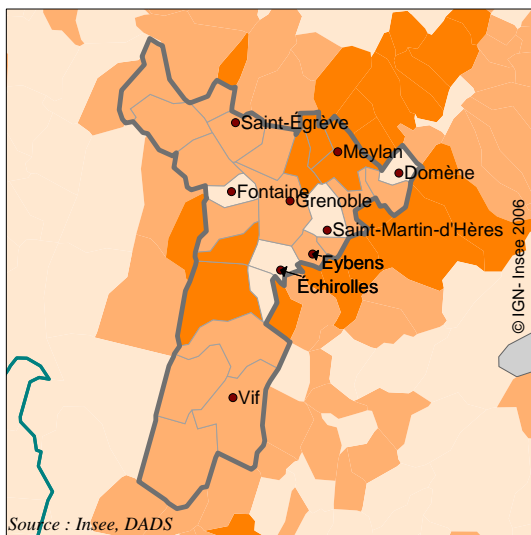
Temps complet



Source : Insee, DADS

■ Territoire ■ Zone de comparaison

## Salaire net horaire moyen en 2002



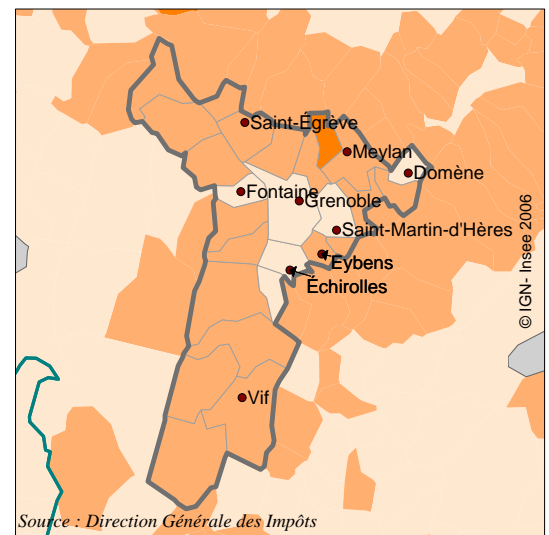
Source : Insee, DADS

Territoire : 11,7 €  
Zone de comparaison : 11,2 €

en €



## Revenu net moyen imposable des foyers fiscaux en 2002



Source : Direction Générale des Impôts

Territoire : 17 024 €  
Zone de comparaison : 17 014 €

en €



Les communes ayant 10 foyers fiscaux ou moins sont couvertes par le secret statistique et ne sont pas incluses dans les calculs

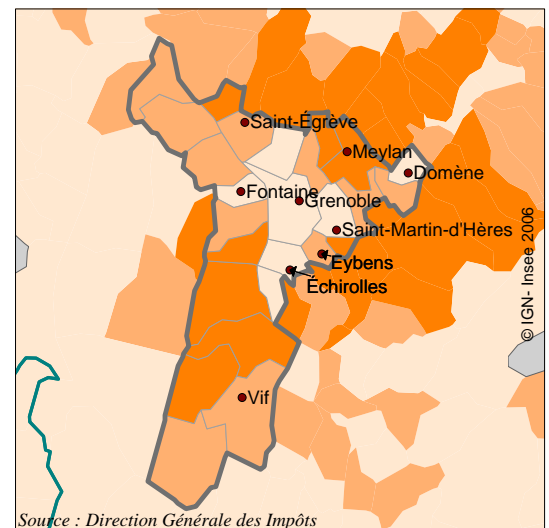
## Impôt sur le revenu

	2002	Evolution 2001-2002 en % (*)
<b>Ensemble des foyers fiscaux</b>		
Nombre	215 753	1,1
Revenu net imposable moyen (en €)	17 024	0,7
Impôt moyen (en €)	1 429	-1,7
<b>Foyers fiscaux imposés</b>		
Nombre	123 408	0,2
Proportion	57,2 %	-0,5 points
Revenu net imposable moyen (en €)	24 619	1,1
Impôt moyen (en €)	2 498	-0,9
<b>Foyers fiscaux non imposés</b>		
Nombre	92 345	2,3
Proportion	42,8	0,5 points
Revenu net imposable moyen (en €)	6 874	1,9

\* : les valeurs des années antérieures à 2002 sont exprimées en € constants de 2002

Source : Direction Générale des Impôts

## Part des foyers fiscaux imposés en 2002



Source : Direction Générale des Impôts  
Territoire : 57,2 %  
Zone de comparaison : 55,2 %

%

