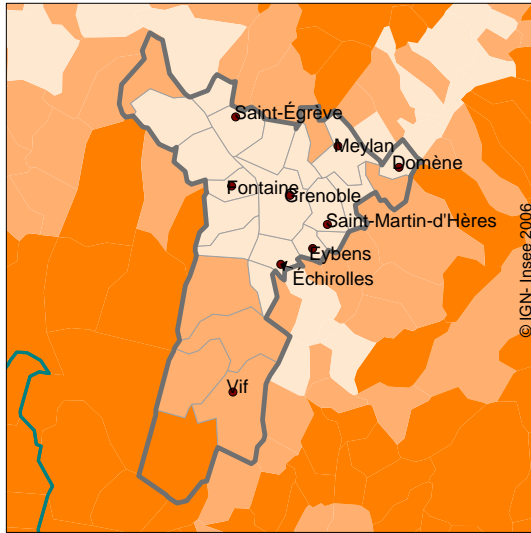
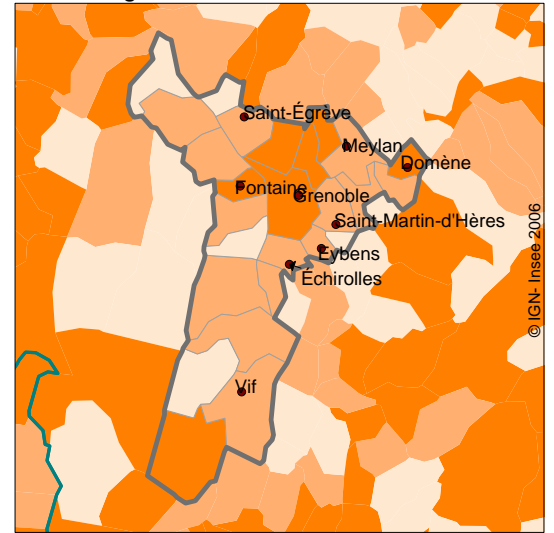


Part des résidences secondaires en 1999



Territoire : 0,9 %
Zone de comparaison : 9,2 %

Part des logements vacants en 1999

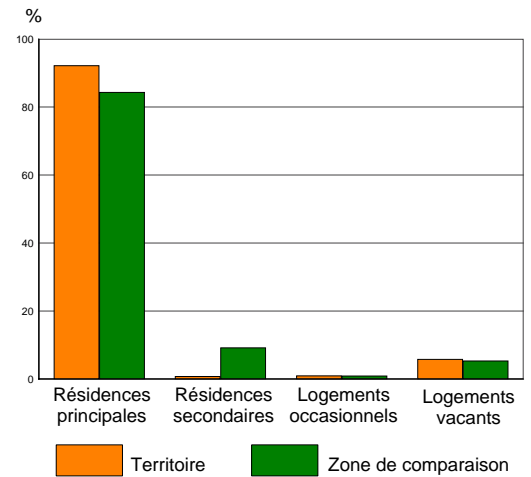


Territoire : 5,9 %
Zone de comparaison : 5,4 %

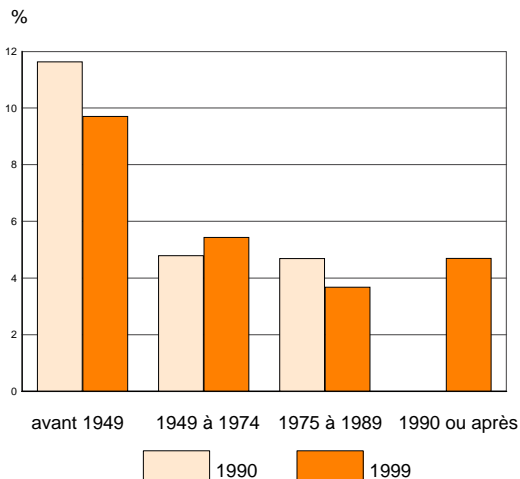
Répartition des logements par type en 1999

	Nombre	%	Evolution 1990-1999	
			Territoire	Zone comp.
Ensemble	179 749	100,0	11,4	11,5
Résidences principales	165 821	92,3	13,2	15,6
Résidences secondaires	1 533	0,9	-13,2	-2,2
Logements occasionnels	1 834	1,0	-36,8	-28,2
Logements vacants	10 561	5,9	3,9	-8,4
Logements individuels	32 659	18,2	10,3	12,6
Logements dans un immeuble collectif	147 090	81,8	11,7	10,4

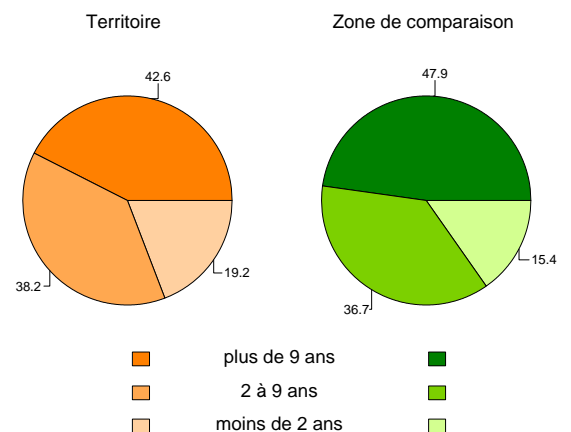
Ensemble des logements en 1999



Taux de vacance en 1999 selon la date d'achèvement



Nombre de ménages en 1999 ayant emménagé depuis :



Ménages en 1999 selon leur date d'emménagement

	Ensemble	ayant emménagé depuis					
		moins de 2 ans (01/98 à 03/99)		de 2 à 9 ans (03/90 à 01/98)		plus de 9 ans (avant 03/90)	
		Nombre	%	Nombre	%	Nombre	%
Nombre de ménages	165 821	31 876	19,2	63 284	38,2	70 661	42,6
Nombre de personnes	377 604	61 033	16,2	155 115	41,1	161 456	42,8

Source : Insee, Recensement de la population 1999, exploitation principale - Recensement de la population 1990, exploitation exhaustive