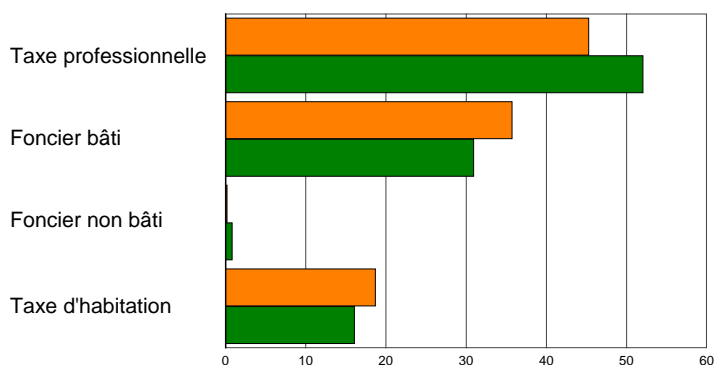


Taxe d'habitation en 2004

	Base nette €/hab	Taux %	Produit	
			€/hab	%
Ensemble	///	///	244	100,0
Commune	1056	16,3	172	70,4
Syndicat	61	3,2	2	0,8
ONP	0	///	0	0,0
Département	1056	6,4	68	27,9
TSE	1056	0,2	3	1,0
Région*	///	///	///	///

* : part régionale supprimée par la loi de finances rectificative pour 2000

Décomposition du produit net global par taxe en %

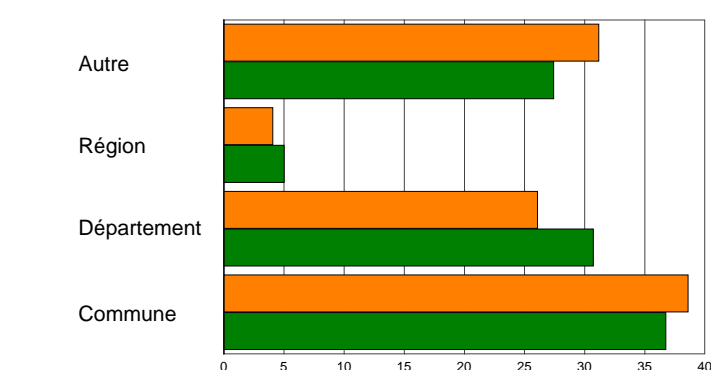


Taxe professionnelle** en 2004

	Base nette €/hab	Taux %	Produit	
			€/hab	%
Ensemble	///	///	591	100,0
Commune	0	///	0	0,0
Syndicat	0	///	0	0,0
ONP	1824	21,2	386	65,3
Département	1824	8,8	161	27,3
TSE	1824	0,4	8	1,4
Région	1824	2,0	36	6,1

** : inclus bases et produits écartés au profit des fonds départementaux de péréquation de la taxe professionnelle

Décomposition du produit net global par collectivité en %



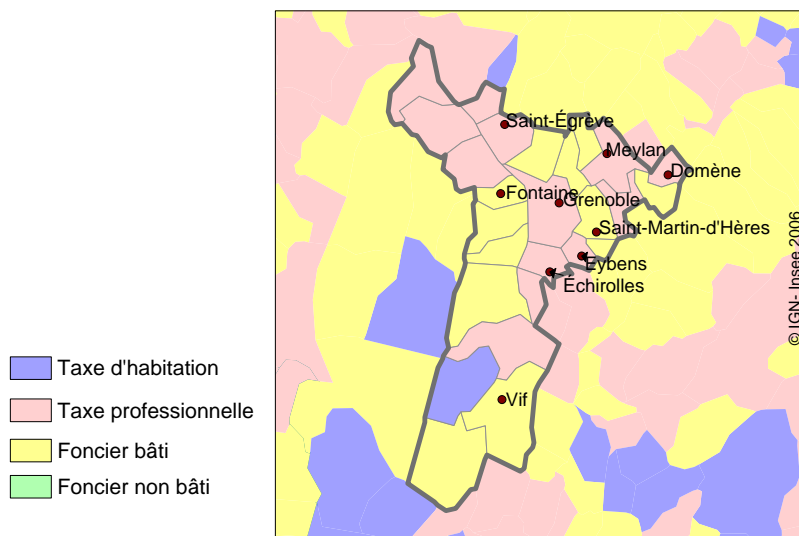
Foncier bâti en 2004

	Base nette €/hab	Taux %	Produit	
			€/hab	%
Ensemble	///	///	467	100,0
Commune	1047	31,5	330	70,7
Syndicat	70	5,3	4	0,8
ONP	0	///	0	0,0
Département	1035	10,7	111	23,7
TSE	1035	0,5	5	1,0
Région	1035	1,7	17	3,7

Foncier non bâti en 2004

	Base nette €/hab	Taux %	Produit	
			€/hab	%
Ensemble	///	///	3	100,0
Commune	3	75,2	2	69,3
Syndicat	0	///	0	1,3
ONP	0	///	0	0,0
Département	2	31,9	1	16,8
TSE	2	1,2	0	0,6
Région	2	4,2	0	2,2

Taxe dominante en 2004



ONP : organisme à fiscalité propre - TSE : taxe spéciale d'équipement

Source : Direction Générale des Impôts, Recensement des éléments d'imposition 2004