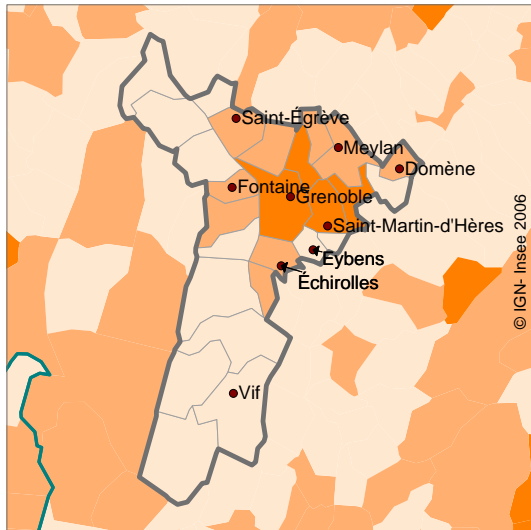
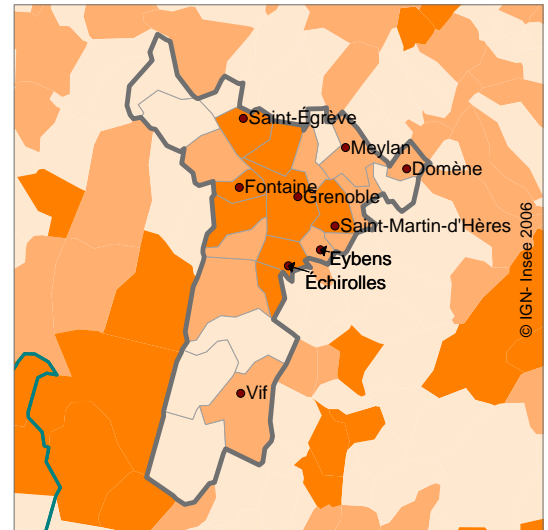


Part des ménages d'une personne en 1999



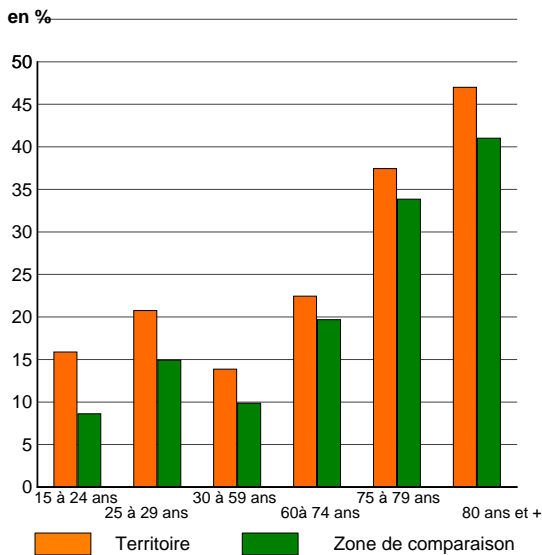
Territoire : 36,1 %
Zone de comparaison : 28,6 %

Part des familles monoparentales en 1999



Territoire : 14,2 %
Zone de comparaison : 11,6 %

Part des personnes vivant seules suivant le sexe et l'âge en 1999



Population des ménages selon le mode de cohabitation en 1999

	1999		Evolution 90-99 en %	
	Nombre de personnes	%	Territoire	Zone de comparaison
Ensemble	377 794	100,0	3,2	7,9
Ménages d'une personne	59 852	15,8	40,0	33,7
homme seul	24 859	6,6	53,2	45,9
femme seule	34 993	9,3	32,0	25,9
Familles avec enfants (*)	199 597	52,8	-9,6	-1,6
couples avec enfant	170 323	45,1	-12,7	-4,4
familles monoparentales	29 274	7,7	14,4	28,5
homme seul et enfant(s)	3 823	1,0	22,4	28,8
femme seule et enfant(s)	25 451	6,7	13,3	28,4
Autres familles	101 157	26,8	16,6	24,2
dont couples sans enfant	77 704	20,6	15,5	22,8
Hors famille	17 188	4,5	8,3	3,5

(*) enfants de moins de 25 ans

Familles suivant le nombre d'enfants célibataires âgés de moins de 25 ans en 1999

	Familles					Enfants d'une famille				
	Territoire			Zone de comparaison		Territoire			Zone de comparaison	
	Nombre	%	Evol. 90-99 %	%	Evol. 90-99 %	Nombre	%	Evol. 90-99 %	%	Evol. 90-99 %
Ensemble des familles composées de :	101 119	100,0	1,7	100,0	9,7	101 070	100,0	-9,0	100,0	-1,7
0 enfant	46 172	45,7	16,4	44,2	24,1	///	///	///	///	///
1 enfant	23 178	22,9	-9,2	22,1	2,0	23 178	22,9	-9,2	20,9	2,0
2 enfants	21 489	21,3	-6,4	22,1	1,6	42 978	42,5	-6,4	42,0	1,6
3 enfants	7 527	7,4	-4,3	8,7	-0,1	22 581	22,3	-4,3	24,7	-0,1
4 enfants et plus	2 753	2,7	-18,9	2,9	-15,0	12 333	12,2	-23,2	12,4	-18,4

Source : Insee, Recensement de la population 1999, exploitation complémentaire - lieu de résidence - Recensement de la population 1990, sondage au quart - lieu de résidence