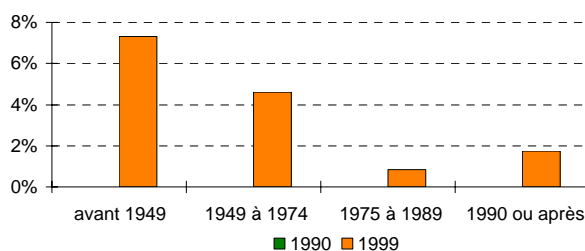


fiche profil

Ensemble des logements par type

Types de logement	1999	%	Evolution en % 1990/1999
Ensemble	1 162	100,0	///
dont :			
résidences principales	1 133	97,5	///
résidences secondaires	4	0,3	///
logements occasionnels	3	0,3	///
logements vacants	22	1,9	///
dont :			
logements individuels	366	31,5	///
logements dans un immeuble collectif	796	68,5	///

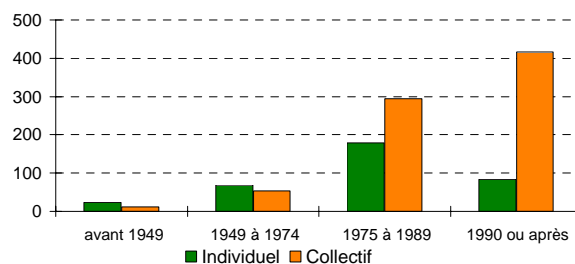
Taux de vacance Selon la date d'achèvement



Résidences principales selon l'époque d'achèvement

Epoque d'achèvement	1999	%	Evolution en % 1990/1999
Ensemble	1 133	100,0	///
avant 1949	36	3,2	///
1949 à 1974	123	10,9	///
1975 à 1989	474	41,8	///
1990 ou après	500	44,1	///

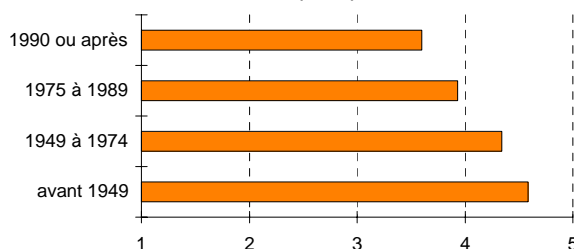
Résidences principales Selon le type d'immeuble et la date d'achèvement



Résidences principales selon le nombre de pièces

Nombre de pièces	1999	%	Evolution en % 1990/1999
Ensemble	1 133	100,0	///
1	45	4,0	///
2	137	12,1	///
3	266	23,5	///
4 et plus	685	60,5	///

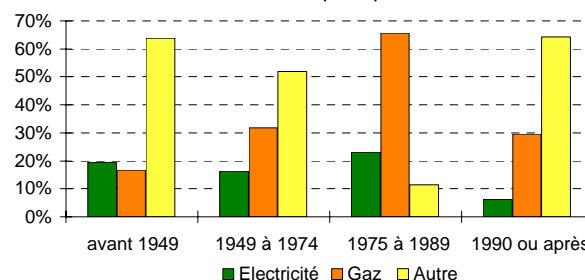
Nombre moyen de pièces par logement Selon la date d'achèvement Résidences principales



Résidences principales selon le confort

Confort des logements	1999	%	Evolution en % 1990/1999
Ensemble des résidences principales	1 133	100,0	///
Ni baignoire, ni douche	1	0,1	///
Avec chauffage central*	1 058	93,4	///
Sans chauffage central	75	6,6	///
Garage-box-parking**	894	78,9	///
Deux salles d'eau**	225	19,9	///

Mode de chauffage Selon la date d'achèvement Résidences principales



* y compris chauffage "tout électrique" à radiateurs muraux

** cette donnée n'est pas disponible au recensement de 1990

Sources : INSEE, recensement de la population de 1990 - exploitation exhaustive

INSEE, recensement de la population de 1999 - exploitation principale