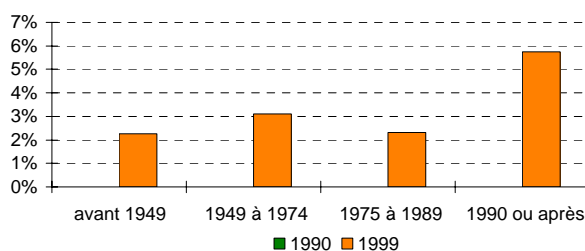


## fiche profil

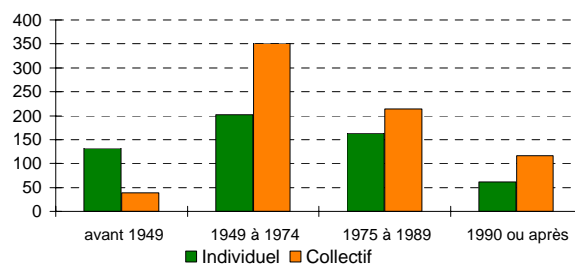
### Ensemble des logements par type

| Types de logement                    | 1999         | %            | Evolution en %<br>1990/1999 |
|--------------------------------------|--------------|--------------|-----------------------------|
| <b>Ensemble</b>                      | <b>1 336</b> | <b>100,0</b> | <b>///</b>                  |
| dont :                               |              |              |                             |
| résidences principales               | 1 281        | 95,9         | ///                         |
| résidences secondaires               | 6            | 0,4          | ///                         |
| logements occasionnels               | 7            | 0,5          | ///                         |
| logements vacants                    | 42           | 3,1          | ///                         |
| dont :                               |              |              |                             |
| logements individuels                | 574          | 43,0         | ///                         |
| logements dans un immeuble collectif | 762          | 57,0         | ///                         |

### Taux de vacance Selon la date d'achèvement



### Résidences principales Selon le type d'immeuble et la date d'achèvement



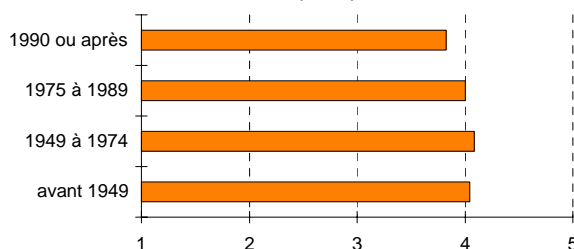
### Résidences principales selon l'époque d'achèvement

| Epoque d'achèvement | 1999         | %            | Evolution en %<br>1990/1999 |
|---------------------|--------------|--------------|-----------------------------|
| <b>Ensemble</b>     | <b>1 281</b> | <b>100,0</b> | <b>///</b>                  |
| avant 1949          | 171          | 13,3         | ///                         |
| 1949 à 1974         | 554          | 43,2         | ///                         |
| 1975 à 1989         | 377          | 29,4         | ///                         |
| 1990 ou après       | 179          | 14,0         | ///                         |

### Résidences principales selon le nombre de pièces

| Nombre de pièces | 1999         | %            | Evolution en %<br>1990/1999 |
|------------------|--------------|--------------|-----------------------------|
| <b>Ensemble</b>  | <b>1 281</b> | <b>100,0</b> | <b>///</b>                  |
| 1                | 38           | 3,0          | ///                         |
| 2                | 130          | 10,1         | ///                         |
| 3                | 243          | 19,0         | ///                         |
| 4 et plus        | 870          | 67,9         | ///                         |

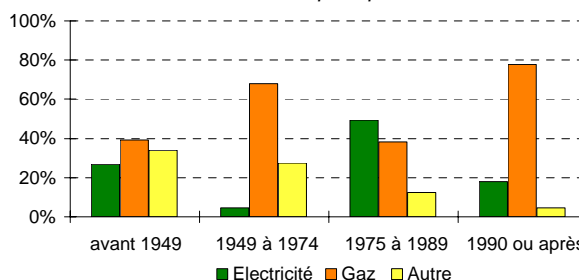
### Nombre moyen de pièces par logement Selon la date d'achèvement Résidences principales



### Résidences principales selon le confort

| Confort des logements                      | 1999         | %            | Evolution en %<br>1990/1999 |
|--|--------------|--------------|-----------------------------|
| <b>Ensemble des résidences principales</b> | <b>1 281</b> | <b>100,0</b> | <b>///</b>                  |
| Ni baignoire, ni douche                    | 4            | 0,3          | ///                         |
| Avec chauffage central*                    | 1 182        | 92,3         | ///                         |
| Sans chauffage central                     | 99           | 7,7          | ///                         |
| Garage-box-parking**                       | 904          | 70,6         | ///                         |
| Deux salles d'eau**                        | 150          | 11,7         | ///                         |

### Mode de chauffage Selon la date d'achèvement Résidences principales



\* y compris chauffage "tout électrique" à radiateurs muraux

\*\* cette donnée n'est pas disponible au recensement de 1990

Sources : INSEE, recensement de la population de 1990 - exploitation exhaustive

INSEE, recensement de la population de 1999 - exploitation principale