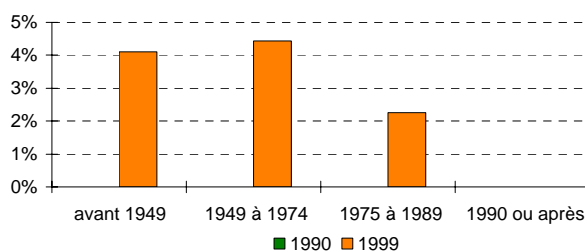


### fiche profil

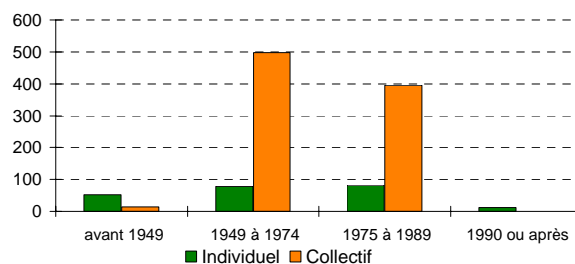
#### Ensemble des logements par type

Types de logement	1999	%	Evolution en % 1990/1999
<b>Ensemble</b>	<b>1 185</b>	<b>100,0</b>	<b>///</b>
dont :			
résidences principales	1 135	95,8	///
résidences secondaires	7	0,6	///
logements occasionnels	2	0,2	///
logements vacants	41	3,5	///
dont :			
logements individuels	236	19,9	///
logements dans un immeuble collectif	949	80,1	///

**Taux de vacance**  
Selon la date d'achèvement



**Résidences principales**  
Selon le type d'immeuble et la date d'achèvement



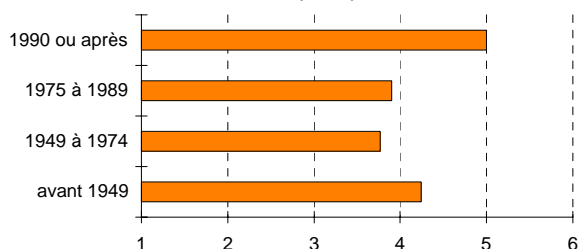
#### Résidences principales selon l'époque d'achèvement

Epoque d'achèvement	1999	%	Evolution en % 1990/1999
<b>Ensemble</b>	<b>1 135</b>	<b>100,0</b>	<b>///</b>
avant 1949	67	5,9	///
1949 à 1974	577	50,8	///
1975 à 1989	478	42,1	///
1990 ou après	13	1,1	///

#### Résidences principales selon le nombre de pièces

Nombre de pièces	1999	%	Evolution en % 1990/1999
<b>Ensemble</b>	<b>1 135</b>	<b>100,0</b>	<b>///</b>
1	26	2,3	///
2	80	7,0	///
3	290	25,6	///
4 et plus	739	65,1	///

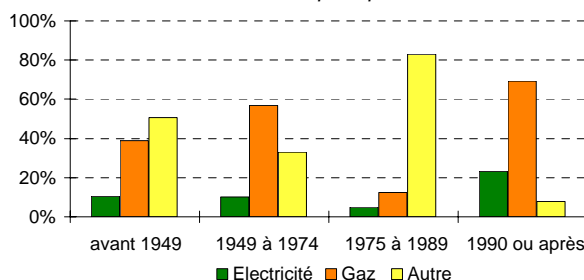
**Nombre moyen de pièces par logement**  
Selon la date d'achèvement  
Résidences principales



#### Résidences principales selon le confort

Confort des logements	1999	%	Evolution en % 1990/1999
<b>Ensemble des résidences principales</b>	<b>1 135</b>	<b>100,0</b>	<b>///</b>
Ni baignoire, ni douche	5	0,4	///
Avec chauffage central*	1 090	96,0	///
Sans chauffage central	45	4,0	///
Garage-box-parking**	831	73,2	///
Deux salles d'eau**	117	10,3	///

**Mode de chauffage**  
Selon la date d'achèvement  
Résidences principales



\* y compris chauffage "tout électrique" à radiateurs muraux

\*\* cette donnée n'est pas disponible au recensement de 1990

Sources : INSEE, recensement de la population de 1990 - exploitation exhaustive

INSEE, recensement de la population de 1999 - exploitation principale