

# Logements : les occupants

Iris : **NORD**

Commune d'appartenance : Eybens

Direction Régionale  
165 rue Garibaldi  
69401 LYON CEDEX 3  
Tel : 04 78 63 28 15  
Fax : 04 78 63 25 25  
www.insee.fr

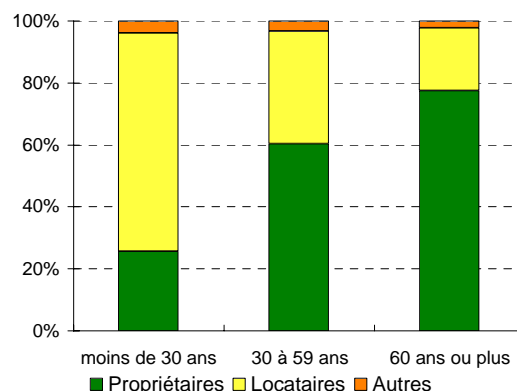
Population sans doubles comptes 1999 : **3 068**  
Superficie en (km<sup>2</sup>) : **1,2**  
Densité en 1999 (hab/km<sup>2</sup>) : **2 552,4**

## fiche profil

### Résidences principales selon le statut d'occupation

	Logements			Nombre de personnes 1999
	1999		Evolution 90-99 (%)	
	Nombre	%		
<b>Ensemble</b>	<b>1 135</b>	<b>100,0</b>	<b>///</b>	<b>3 052</b>
Propriétaires	711	62,6	///	1 924
Locataires	390	34,4	///	1 046
dont :				
logements non HLM	217	19,1	///	524
logements HLM	164	14,4	///	503
meublés, chambres d'hôtel	9	0,8	///	19
Logés gratuitement	34	3,0	///	82

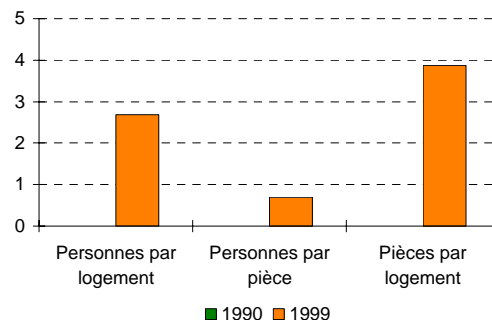
**Statut d'occupation**  
Selon l'âge de la personne de référence  
Résidences principales



### Résidences principales selon l'âge de la personne de référence

	Nombre	Nombre moyen de personnes par logement		Nombre moyen de personnes par pièce	
		1999	1990	1999	1990
		<b>Ensemble</b>	<b>1 135</b>	<b>2,69</b>	<b>n.d.</b>
moins de 30 ans	78	2,05	n.d.	0,67	///
30 à 59 ans	745	3,12	///	0,78	///
60 ans et plus	312	1,81	///	0,48	///

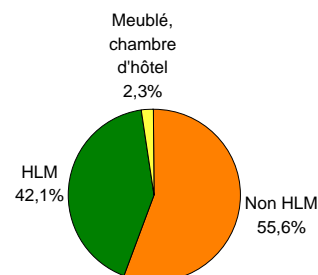
**Nombre moyen de :**



### Résidences principales selon la taille des ménages

	Résidences principales			Personnes 1999 en %
	1999		Evolution 90-99 (%)	
	Nombre	%		
<b>Ensemble des ménages</b>	<b>1 135</b>	<b>100,0</b>	<b>///</b>	<b>100,0</b>
dont composés de :				
1 personne	250	22,0	///	8,2
2 personnes	346	30,5	///	22,7
3 personnes	213	18,8	///	20,9
4 personnes	214	18,9	///	28,0
5 personnes	79	7,0	///	12,9
6 personnes ou plus	33	2,9	///	7,2

**Locataires : part des logements**



Sources : INSEE, recensement de la population de 1990 - exploitation exhaustive  
INSEE, recensement de la population de 1999 - exploitation principale