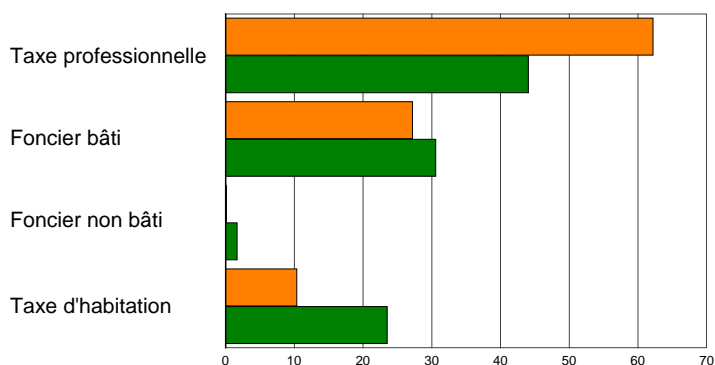


Taxe d'habitation en 2004

	Base nette €/hab	Taux %	Produit	
			€/hab	%
Ensemble	///	///	226	100,0
Commune	1064	14,6	155	68,6
Syndicat	0	///	0	0,0
ONP	0	///	0	0,0
Département	1064	6,4	68	30,3
TSE	1064	0,2	3	1,1
Région*	///	///	///	///

* : part régionale supprimée par la loi de finances rectificative pour 2000

Décomposition du produit net global par taxe en %

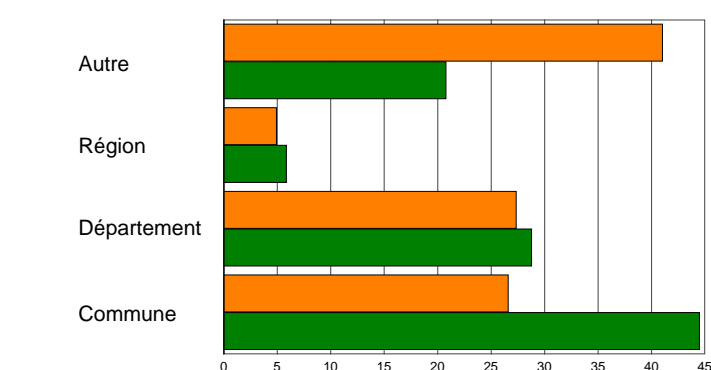


Taxe professionnelle** en 2004

	Base nette €/hab	Taux %	Produit	
			€/hab	%
Ensemble	///	///	1352	100,0
Commune	0	///	0	0,0
Syndicat	0	///	0	0,0
ONP	4333	19,9	864	63,9
Département	4333	8,8	383	28,4
TSE	4333	0,4	19	1,4
Région	4333	2,0	85	6,3

** : inclus bases et produits écartés au profit des fonds départementaux de péréquation de la taxe professionnelle

Décomposition du produit net global par collectivité en %



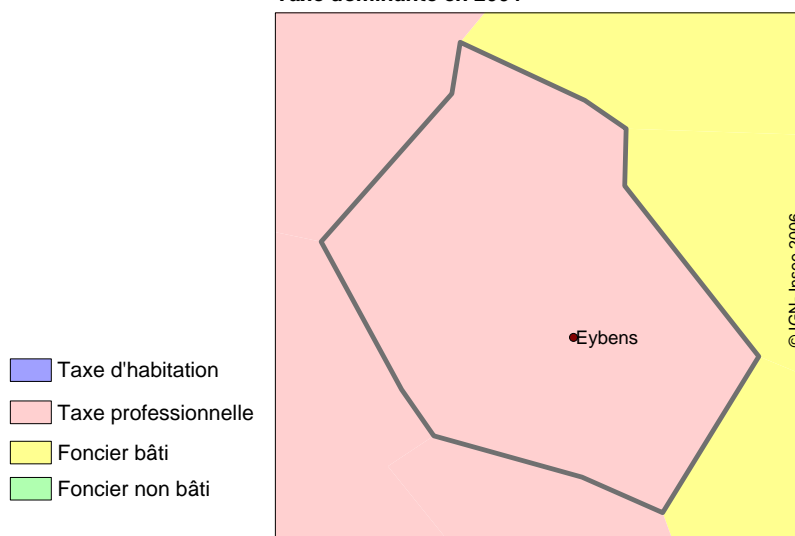
Foncier bâti en 2004

	Base nette €/hab	Taux %	Produit	
			€/hab	%
Ensemble	///	///	592	100,0
Commune	1365	30,8	421	71,1
Syndicat	0	///	0	0,0
ONP	0	///	0	0,0
Département	1328	10,7	142	24,0
TSE	1328	0,5	6	1,0
Région	1328	1,7	22	3,8

Foncier non bâti en 2004

	Base nette €/hab	Taux %	Produit	
			€/hab	%
Ensemble	///	///	3	100,0
Commune	2	102,1	2	71,9
Syndicat	0	///	0	0,0
ONP	0	///	0	0,0
Département	1	31,9	0	14,8
TSE	1	1,2	0	0,5
Région	1	4,2	0	1,9

Taxe dominante en 2004



ONP : organisme à fiscalité propre - TSE : taxe spéciale d'équipement

Source : Direction Générale des Impôts, Recensement des éléments d'imposition 2004