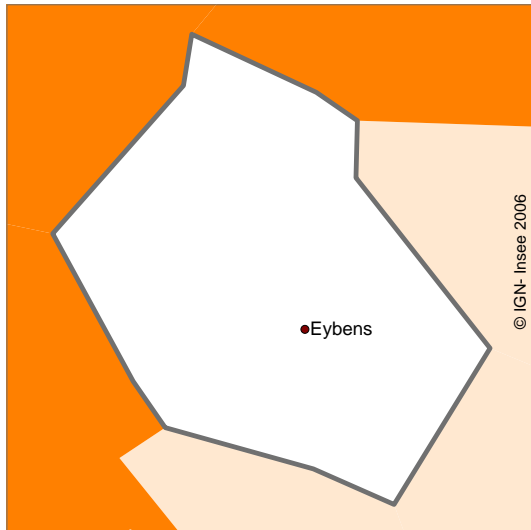
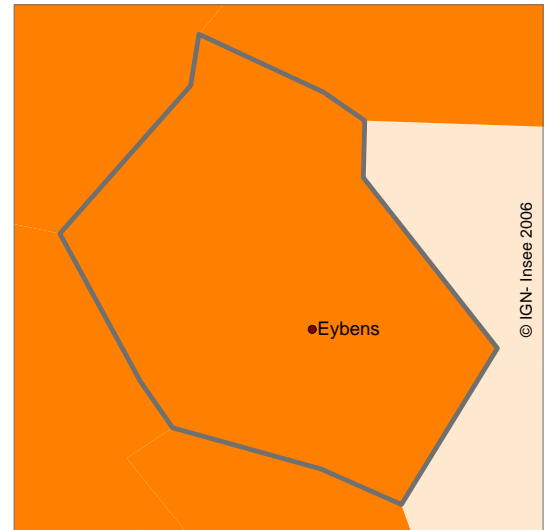


Part des ménages d'une personne en 1999



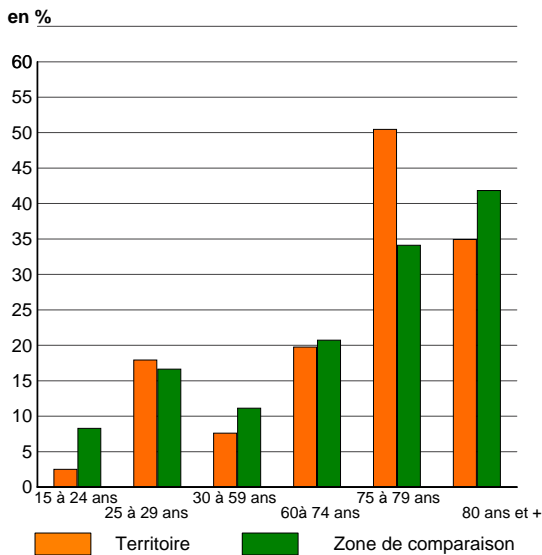
Territoire : 22,9 %
Zone de comparaison : 31,0 %

Part des familles monoparentales en 1999



Territoire : 11,9 %
Zone de comparaison : 12,3 %

Part des personnes vivant seules suivant le sexe et l'âge en 1999



Population des ménages selon le mode de cohabitation en 1999

	1999		Evolution 90-99 en %	
	Nombre de personnes	%	Territoire	Zone de comparaison
Ensemble	9 432	100,0	18,1	3,3
Ménages d'une personne	812	8,6	69,2	26,3
homme seul	320	3,4	73,9	36,5
femme seule	492	5,2	66,2	20,2
Familles avec enfants (*)	6 088	64,5	7,9	-5,4
couples avec enfant	5 440	57,7	1,5	-8,7
familles monoparentales	648	6,9	128,2	27,1
homme seul et enfant(s)	116	1,2	45,0	34,1
femme seule et enfant(s)	532	5,6	160,8	26,0
Autres familles	2 348	24,9	41,1	15,6
dont couples sans enfant	1 800	19,1	37,2	14,0
Hors famille	184	2,0	-8,0	-5,1

(*) enfants de moins de 25 ans

Familles suivant le nombre d'enfants célibataires âgés de moins de 25 ans en 1999

	Familles					Enfants d'une famille				
	Territoire			Zone de comparaison		Territoire			Zone de comparaison	
	Nombre	%	Evol. 90-99 %	%	Evol. 90-99 %	Nombre	%	Evol. 90-99 %	%	Evol. 90-99 %
Ensemble des familles composées de :	2 712	100,0	18,5	100,0	4,6	3 080	100,0	12,4	100,0	-5,2
0 enfant	1 084	40,0	39,0	46,5	15,5	///	///	///	///	///
1 enfant	588	21,7	5,8	22,5	-1,4	588	19,1	5,8	22,6	-1,4
2 enfants	732	27,0	0,5	20,2	-2,7	1 464	47,5	0,5	40,6	-2,7
3 enfants	236	8,7	31,1	7,9	-6,0	708	23,0	31,1	23,7	-6,0
4 enfants et plus	72	2,7	63,6	2,9	-14,7	320	10,4	70,2	13,1	-16,5

Source : Insee, Recensement de la population 1999, exploitation complémentaire - lieu de résidence - Recensement de la population 1990, sondage au quart - lieu de résidence