


# Les Coûts de la politique sportive 2002

*Les coûts de la politique sportive 2002*



# SOMMAIRE

## **Bilan 2002**

Bilan Politique Sportive 2002 avec le Vélodrome	1
Bilan Politique Sportive 2002 sans le Vélodrome	2
Tableaux : Part de la politique sportive dans le budget communal (CA 1998-2002)	3

## **Détail par équipements**

Stades et vestiaires	4
Stade et vestiaires Charles Piot	5
Stade et vestiaires Ruires	6
Stade et vestiaires Bel Air	7
Salle Jean Macé/Boules Parc Mairie	8
Piscine	9
Tennis	10
Centre Médico Sportif	11
Salle Condamine	12
Vélodrome	13
Parcours Nature/Espace Sportif	14
Boulodrome	15
Gymnase des Ruires	16
Gymnase Fernand Faivre	17
Local Sportif Maisons Neuves	18
Sport Passion	19
Commun Sport	20
Associations Sportives (dont prestations en natures)	21

## POLITIQUE SPORTIVE 2002 (avec Vélodrome)

### FONCTIONNEMENTS COÛTS DIRECTS

**534 607**  
44%

Stade Charles Piot	10 475	2%
Salle Jean Macé	1 129	0%
Stade et vestiaires Ruires	4 871	1%
Stade et vestiaires Bel Air	4 093	1%
Commun Stade	2 323	0%
Tennis	6 392	1%
Piscine	124 959	23%
Centre médico-sportif	3 580	1%
Boules parc mairie	248	0%
Salle Condamine	8 092	2%
Velodrome	43 555	8%
Parcours nature	214	0%
Espace sportif	201	0%
Boulodrome	15 269	3%
Gymnase des Ruires	38 719	7%
Gymnase Fernand Faivre	44 112	8%
Local Sportif MN	28 121	5%
Sport Passion	6 859	1%
Commun Sport	9 694	2%
Associations Sportives	181 701	34%

### FONCTIONNEMENTS COÛTS INDIRECTS

**23 189**  
2%

Stade Charles Piot (Espace Verts)	6 270	27%
Stade et vestiaires Ruires (Espaces Verts)	1 260	5%
Vélodrome (Espaces Verts)	15 659	68%

### AMORTISSEMENTS

**32 539**  
2,7%

Stade et vestiaires Ruires	265	1%
Stade et vestiaires Bel Air	357	1%
Commun Stade	1 355	4%
Tennis	1 073	3%
Piscine	8 711	27%
Centre médico-sportif	554	2%
Salle Condamine	1 516	5%
Vélodrome	2 910	9%
Parcours nature	2 215	7%
Boulodrome	5 331	16%
Gymnase des Ruires	2 343	7%
Gymnase Fernand Faivre	5 475	17%
Local Sportif MN	271	1%
Sport Passion	163	1%

### PERSONNELS

**632 628**  
52%

Commun Stade	32 186	5%
Piscine	179 588	28%
Centre médico-sportif	6 005	1%
Boules parc mairie	626	0%
Salle Condamine	5 820	1%
Vélodrome	28 660	5%
Boulodrome	11 294	2%
Gymnase des Ruires	83 815	13%
Gymnase Fernand Faivre	52 999	8%
Sport Passion	31 938	5%
Commun Sport	199 697	32%

### TOTAL DES DEPENSES

**1 222 963**

### RECETTES

Piscine	132 155	61%
Centre médico-sportif	3 629	2%
Velodrome	48 233	22%
Gymnase Fernand Faivre	14 598	7%
Sport Passion	18 050	8%
Commun Sport	93	0%

### TOTAL DES RECETTES

**216 758**

### RESULTAT

**-1 006 205**

COMPARATIF	1998	1999	2000	2002
DEPENSES	1 062 201	1 101 427	1 062 707	1 190 424
		4%	-4%	12%
RECETTES	249 147	245 145	185 184	216 758
		-2%	-24%	17%
<b>RESULTAT</b>	<b>-813 054</b>	<b>-856 282</b>	<b>-877 523</b>	<b>-973 666</b>
		5%	2%	11%

Tableau comparatif : hors reprographie et amortissement

## POLITIQUE SPORTIVE 2002 (sans Vélodrome)

FONCTIONNEMENTS COÛTS DIRECTS	<b>491 052</b>
	<b>43%</b>

Stade Charles Piot	10 475	2%
Salle Jean Macé	1 129	0%
Stade et vestiaires Ruires	4 871	1%
Stade et vestiaires Bel Air	4 093	1%
Commun Stade	2 323	0%
Tennis	6 392	1%
Piscine	124 959	25%
Centre médico-sportif	3 580	1%
Boules parc mairie	248	0%
Salle Condamine	8 092	2%
Parcours nature	214	0%
Espace sportif	201	0%
Boulodrome	15 269	3%
Gymnase des Ruires	38 719	8%
Gymnase Fernand Faivre	44 112	9%
Local Sportif MN	28 121	6%
Sport Passion	6 859	1%
Commun Sport	9 694	2%
Associations Sportives	181 701	37%

FONCTIONNEMENTS COÛTS INDIRECTS	<b>7 530</b>
	<b>1%</b>

Stade Charles Piot (Espace Verts)	6 270	83%
Stade et vestiaires Ruires (Espaces Verts)	1 260	17%

AMORTISSEMENTS	<b>29 629</b>
	<b>2,6%</b>

Stade et vestiaires Ruires	265	1%
Stade et vestiaires Bel Air	357	1%
Commun Stade	1 355	5%
Tennis	1 073	4%
Piscine	8 711	29%
Centre médico-sportif	554	2%
Salle Condamine	1 516	5%
Parcours nature	2 215	7%
Boulodrome	5 331	18%
Gymnase des Ruires	2 343	8%
Gymnase Fernand Faivre	5 475	18%
Local Sportif MN	271	1%
Sport Passion	163	1%

PERSONNELS	<b>603 968</b>
	<b>53%</b>

Commun Stade	32 186	5%
Piscine	179 588	30%
Centre médico-sportif	6 005	1%
Boules parc mairie	626	0%
Salle Condamine	5 820	1%
Boulodrome	11 294	2%
Gymnase des Ruires	83 815	14%
Gymnase Fernand Faivre	52 999	9%
Sport Passion	31 938	5%
Commun Sport	199 697	33%

<b>TOTAL DES DEPENSES</b>	<b>1 132 179</b>
---------------------------	------------------

<b>RECETTES</b>
-----------------

Piscine	132 155	78%
Centre médico-sportif	3 629	2%
Gymnase Fernand Faivre	14 598	9%
Sport Passion	18 050	11%
Commun Sport	93	0%

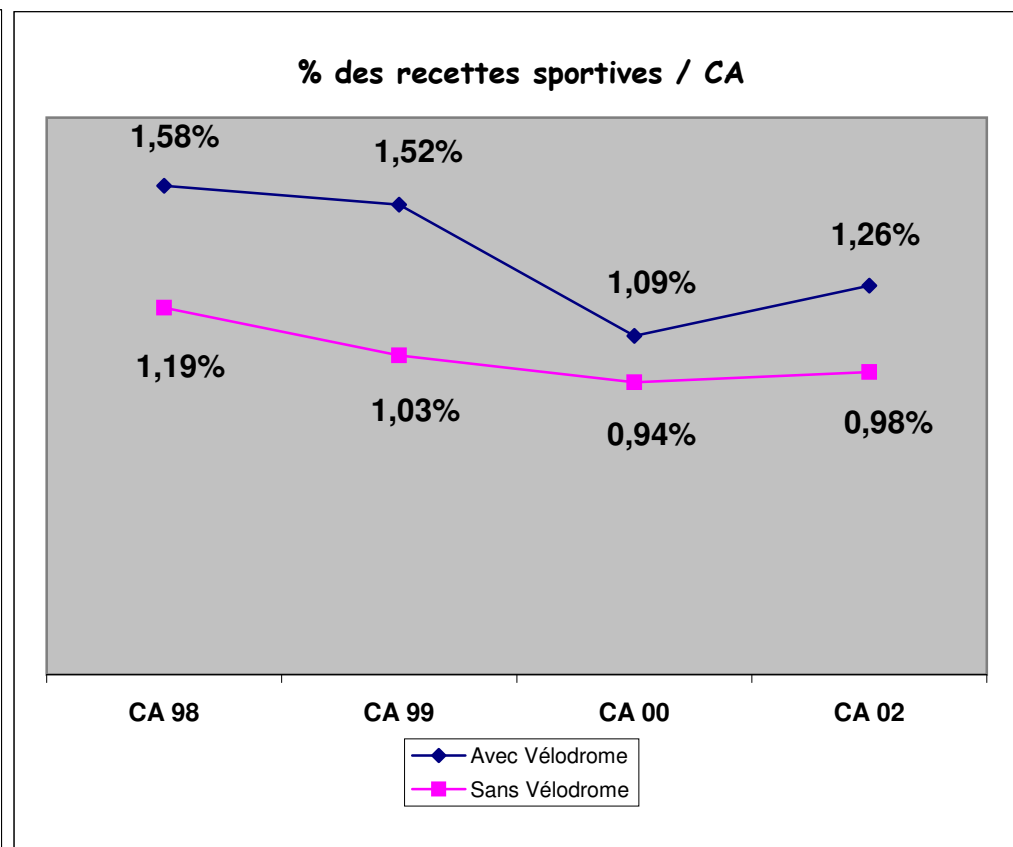
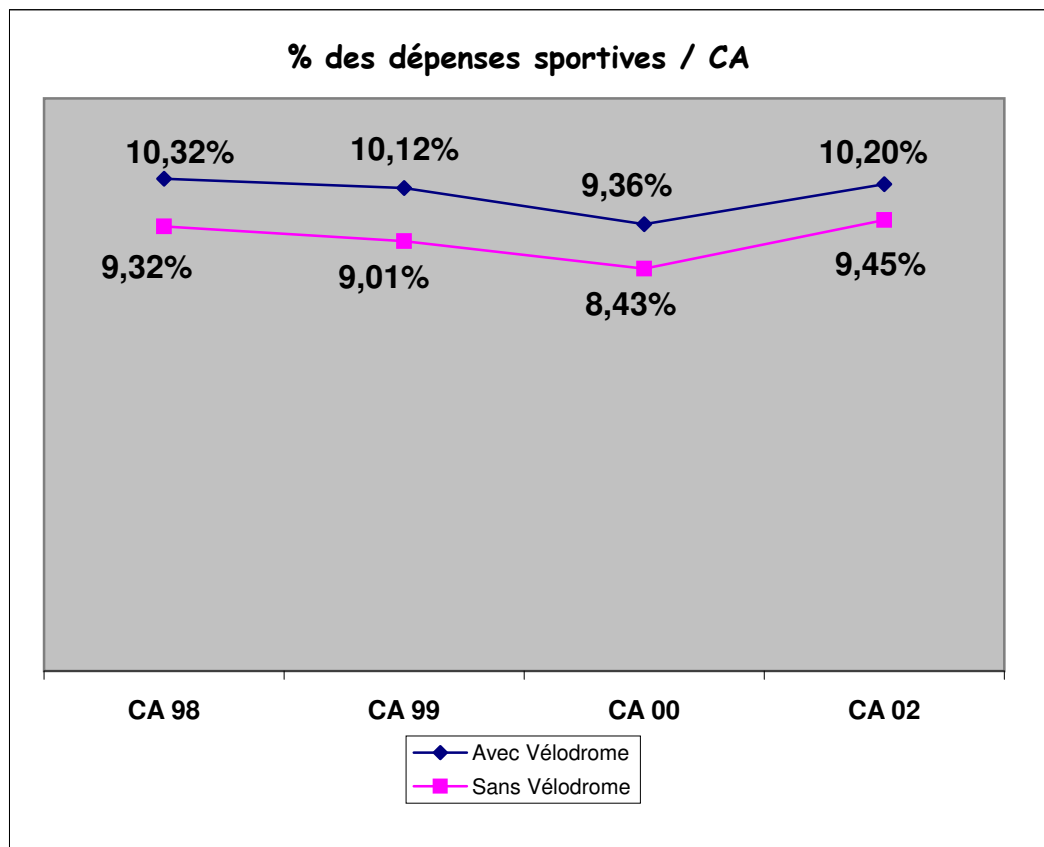
<b>TOTAL DES RECETTES</b>	<b>168 525</b>
---------------------------	----------------

<b>RESULTAT</b>	<b>-963 654</b>
-----------------	-----------------


COMPARATIF	1998	1999	2000	2002
DEPENSES	959 421	979 656	956 985	1 102 550
		<b>2%</b>	<b>-2%</b>	<b>15%</b>
RECETTES	186 945	166 450	159 715	168 525
		<b>-11%</b>	<b>-4%</b>	<b>6%</b>
<b>RESULTAT</b>	<b>-772 476</b>	<b>-813 206</b>	<b>-797 270</b>	<b>-934 025</b>
		<b>5%</b>	<b>-2%</b>	<b>17%</b>

Tableau comparatif : hors reprographie et amortissement

## PART DE LA POLITIQUE SPORTIVE DANS LES DEPENSES ET RECETTES DE LA VILLE



Note : Le Compte Administratif prend en compte les Dépenses Réelles de Fonctionnement auquel on soustrait le Compte 66 (Charges des intérêts de la dette)  
 Pour les recettes ce sont les Recettes Réelles de Fonctionnement qui sont prises en compte



## STADES ET VESTIAIRES 2002

FONCTIONNEMENTS COÛTS DIRECTS	<b>21 762</b> 34,30%
-------------------------------	-------------------------

<i>Commun Stade</i>	<b>2 323</b>
---------------------	--------------

Fournitures	2 323
-------------	-------

<i>Stade et Vestiaires Charles Piot</i>	<b>10 475</b>
---	---------------

Fournitures	3 605
Interventions extérieures	989
Energie/Téléphone/Sécurité	5 881

<i>Stade et Vestiaires Ruires</i>	<b>4 871</b>
-----------------------------------	--------------

Fournitures	1 034
Interventions extérieures	100
Energie/Téléphone/Sécurité	3 737

<i>Stade et Vestiaires Bel Air</i>	<b>4 093</b>
------------------------------------	--------------

Fournitures	828
Energie/Téléphone/Sécurité	3 265

FONCTIONNEMENTS COÛTS INDIRECTS	<b>7 530</b> 11,9%
---------------------------------	-----------------------

<i>Interventions Espaces Verts</i>	
Charles Piot	<b>6 270</b>
Ruires	<b>1 260</b>

AMORTISSEMENTS	<b>1 977</b> 3,12%
----------------	-----------------------

<i>Stade et Vestiaires Ruires</i>	<b>265</b>
<i>Stade et Vestiaires Bel Air</i>	<b>357</b>
<i>Commun Stade</i>	<b>1 355</b>

PERSONNELS	<b>32 186</b> 50,72%
------------	-------------------------

Personnel d'entretien sport	<b>32 186</b>
-----------------------------	---------------

<b>TOTAL DES DEPENSES</b>	<b>63 455</b>
---------------------------	---------------

<i>Heures d'utilisation par Olympic Club (année)</i>	<b>1 620</b>
--	--------------

Charles Piot	216
Ruires	792
Bel Air	612

<i>Prestations en natures sur l'année en € (Olympic Club)</i>	<b>66 329</b>
---	---------------

Charles Piot	28 700
Ruires	18 351
Bel Air	16 404
Salle J.Macé et Gymnase des Ruires	1 758
Visites médicales	1 116

<i>Subventions 2002 Olympic Club en €</i>	<b>23 009</b>
---	---------------

<i>Nombre d'adhérents Eybinois (52,1%)</i>	<b>222</b>
--	------------

<i>Nombre d'adhérents total</i>	<b>426</b>
---------------------------------	------------

<i>Effort global de la ville pour Olympic Club</i>	<b>89 338 €</b>
--	-----------------

Tableau comparatif : hors reprographie et amortissement

Comparatif	1998	1999	2000	2002
Dépenses	47 944	52 754	33 111	61 478
Recettes	0	0	0	0
<b>Résultat</b>	-47 944	-52 754	-33 111	-61 478
		<b>10%</b>	<b>-37%</b>	<b>86%</b>

## STADE ET VESTIAIRES CHARLES PIOT 2002

FONCTIONNEMENTS COÛTS DIRECTS	<b>10 475</b> 62,6%
-------------------------------	------------------------

<i>Fournitures</i>	<b>3 605</b>
--------------------	--------------

Peintures	1 048
Fournitures	521
Engrais	2 036

<i>Interventions extérieures</i>	<b>989</b>
----------------------------------	------------

Location nacelle	646
Révision traçeuse	173
Maintenance brûleur	170

<i>Energie/Telephone/Sécurité</i>	<b>5 881</b>
-----------------------------------	--------------

Electricité	2 100
Chauffage	527
Eau	983
Arrosage	2 236
Telephone	0
Assurance bâtiment	35
Sécuritas	0

Forfait  
Interventions

FONCTIONNEMENTS COÛTS INDIRECTS	<b>6 270</b> 37%
---------------------------------	---------------------

<i>Interventions Espaces Verts</i>	<b>6 270</b>
------------------------------------	--------------

<b>TOTAL DES DEPENSES</b>	<b>16 745</b>
---------------------------	---------------

<i>Heures d'utilisation par Olympic Club (année)</i>	<b>216</b>
--	------------

<i>Coût horaire d'utilisation en €</i>	<b>132,87</b>
--	---------------

<i>Coût sur l'année (+1/3 du Commun Stade) en €</i>	<b>28 700</b>
---	---------------

*Tableau comparatif : hors reprographie et amortissement*

<b>Comparatif</b>	<b>1998</b>	<b>1999</b>	<b>2000</b>	<b>2002</b>
Dépenses	10 940	13 852	12 133	16 745
Recettes	0	0	0	0
<b>Résultat</b>	<b>-10 940</b>	<b>-13 852</b>	<b>-12 133</b>	<b>-16 745</b>
		<b>27%</b>	<b>-12%</b>	<b>38%</b>

## STADE ET VESTIAIRES RUIRES 2002

FONCTIONNEMENTS COÛTS DIRECTS	<b>4 871</b> 76,2%
-------------------------------	-----------------------

<i>Fournitures</i>	<b>1 034</b>
--------------------	--------------

Divers	195
Plomberie	151
Petit matériel	688

<i>Interventions extérieures</i>	<b>100</b>
----------------------------------	------------

Maintenance chaudière	100
-----------------------	-----

<i>Energie/Telephone/Sécurité</i>	<b>3 737</b>
-----------------------------------	--------------

Electricité	1 830
Chauffage	632
Eau	1 030
Telephone	191
Assurance bâtiment	54
Sécuritas	0

Forfait  
Interventions

FONCTIONNEMENTS COÛTS INDIRECTS	<b>1 260</b> 19,7%
---------------------------------	-----------------------

<i>Interventions Espaces Verts</i>	<b>1 260</b>
------------------------------------	--------------

INVESTISSEMENTS	<b>265</b> 4,1%
-----------------	--------------------

<i>Amortissement matériel</i>	<b>265</b>
-------------------------------	------------

*Amortissement incorporel*

<b>TOTAL DES DEPENSES</b>	<b>6 396</b>
---------------------------	--------------

<i>Heures d'utilisation par Olympic Club (année)</i>	<b>792</b>
--	------------

<i>Coût horaire d'utilisation en €</i>	<b>23,17</b>
--	--------------

<i>Coût sur l'année (+1/3 du Commun Stade) en €</i>	<b>18 351</b>
---	---------------

*Tableau comparatif : hors reprographie et amortissement*

<b>Comparatif</b>	<b>1998</b>	<b>1999</b>	<b>2000</b>	<b>2002</b>
Dépenses	4 840	9 056	7 103	6 131
Recettes	0	0	0	0
<b>Résultat</b>	<b>-4 840</b>	<b>-9 056</b>	<b>-7 103</b>	<b>-6 131</b>
		<b>87%</b>	<b>-22%</b>	<b>-14%</b>

## STADE ET VESTIAIRES BEL AIR 2002

FONCTIONNEMENTS COÛTS DIRECTS	<b>4 093</b> 92,0%
-------------------------------	-----------------------

Heures d'utilisation par Olympic Club (année)	<b>612</b>
---	------------

<b>828</b>	
<i>Fournitures</i>	
Petit matériel	640
Skydome	188

Coût horaire d'utilisation en €	<b>26,80</b>
---------------------------------	--------------

<b>3 265</b>	
<i>Energie/Telephone/Sécurité</i>	
Electricité (chauffage compris)	2 701
Chauffage	0
Eau	518
Telephone	0
Assurance bâtiment	46
Sécuritas	0
Forfait	
Interventions	

Coût sur l'année (+1/3 du Commun Stade) en €	<b>16 404</b>
--	---------------

INVESTISSEMENTS	<b>357</b> 8,0%
-----------------	--------------------

Amortissement matériel	<b>357</b>
Amortissement incorporel	

<b>TOTAL DES DEPENSES</b>	<b>4 450</b>
---------------------------	--------------

Tableau comparatif : hors reprographie et amortissement

Comparatif	1998	1999	2000	2002
Dépenses	4 750	4 570	3 322	4 093
Recettes	0	0	0	0
<b>Résultat</b>	-4 750	-4 570	-3 322	-4 093
		-4%	-27%	23%

## SALLE JEAN MACE 2002

FONCTIONNEMENTS COÛTS DIRECTS

**1 129**

100,0%

*Energie/Telephone/Sécurité* **1 129**

Electricité	326
Chauffage	590
Eau	174
Telephone	0
Assurance bâtiment	39
Sécuritas	0

Forfait  
Interventions

**TOTAL DES DEPENSES**

**1 129**

COMPARATIF	1998	1999	2000	2002
DEPENSES	2 193	1 317	1 458	1 129
RECETTES	0	0	0	0
<b>RESULTAT</b>	<b>-2 193</b>	<b>-1 317</b>	<b>-1 458</b>	<b>-1 129</b>
		<b>-40%</b>	<b>11%</b>	<b>-23%</b>

Tableau comparatif : hors reprographie et amortissement

## BOULES PARC MAIRIE 2002

FONCTIONNEMENTS COÛTS DIRECTS

**248**

28,3%

*Fournitures* **83**

Peintures	71
Fournitures diverses	12

*Energie/Telephone/Sécurité* **165**

Eau	103
Assurance bâtiment	62

PERSONNELS

**626**

71,7%

Coûts de personnels indirects

Personnel d'entretien ville

**626**

**TOTAL DES DEPENSES**

**874**

COMPARATIF	1998	1999	2000	2002
<i>sans l'eau</i>				
DEPENSES	996	1 462	1 383	874
RECETTES	0	0	0	0
<b>RESULTAT</b>	<b>-996</b>	<b>-1 462</b>	<b>-1 383</b>	<b>-874</b>
		<b>47%</b>	<b>-5%</b>	<b>-37%</b>

Tableau comparatif : hors reprographie et amortissement

## PISCINE 2002

FONCTIONNEMENTS COÛTS DIRECTS	<b>124 959</b> 39,9%
-------------------------------	-------------------------

<b>Fournitures</b>	<b>28 450</b>
--------------------	---------------

Alimentation	40
Produits d'entretien	17 032
Pharmacie	295
Peintures	2 252
Fournitures diverses	1 761
Vêtements	910
Modification chauffage	1 066
Petit matériel	5 094

<b>Interventions extérieures</b>	<b>22 717</b>
----------------------------------	---------------

Analyses de l'eau	1 365
Divers	307
Locations	1 476
Réparation carrelage	11 530
Autres réfections	3 734
Interv.caisse enregistreuse	329
Maintenance	3 676
Frais de colloques	300

<b>Autres charges extérieures</b>	<b>2 912</b>
-----------------------------------	--------------

Repas	72
Tickets de piscine	2 010
Carnets de tickets	754
Frais de mission	76

<b>Impôts et taxes</b>	<b>358</b>
------------------------	------------

<b>Energie/Telephone/Sécurité</b>	<b>70 522</b>
-----------------------------------	---------------

Electricité	11 630
Chauffage	11 880
Eau	45 490
Telephone	1 141
Assurance bâtiment	381

INVESTISSEMENTS	<b>8 711</b> 2,8%
-----------------	----------------------

Amortissement matériel 8 711  
Amortissement incorporel

PERSONNELS	<b>179 588</b> 57,3%
------------	-------------------------

Charges de personnels (012)

**164 878**

Responsable	14 898
Prime de service	2 471
Intervenants service sport	14 003
Jobs Jeunes	133 506

Agt entretien	32	28 035
MNS	8	50 095
Caissier	5	15 363
Sécurité	4	10 271
Vestiaires	23	29 741

Coûts de personnels indirects

Personnel d'entretien sport **14 710**

<b>TOTAL DES DEPENSES</b>	<b>313 258</b>
---------------------------	----------------

RECETTES
----------

Entrées piscine **123 938**  
Snack **8 217**

<b>TOTAL DES RECETTES</b>	<b>132 155</b>
---------------------------	----------------

<b>RESULTAT</b>	<b>-181 103</b>
-----------------	-----------------

<b>ENTREES</b>	<b>58 612</b>
Enfants Eybinois	5,97%
Enfants Extérieurs	26,99%
Adultes Eybinois	12,24%
Adultes Extérieurs	54,80%

	1998	1999	2000	2002
Entrées	85 444	58 591	68 964	58 612
		-31%	18%	-15%
Moyenne/jour	1 081	741	873	682
		-31%	18%	-22%

Tableau comparatif : hors reprographie et amortissement

COMPARATIF	1998	1999	2000	2002
DEPENSES	269 090	255 356	264 726	304 547
		-5%	4%	15%
RECETTES	157 980	127 759	125 072	132 155
		-19%	-2%	6%
<b>RESULTAT</b>	<b>-111 110</b>	<b>-127 597</b>	<b>-139 654</b>	<b>-172 392</b>

15%

9%

23%

## TENNIS 2002

<b>FONCTIONNEMENTS COÛTS DIRECTS</b>	<b>6 392</b> 85,6%
--------------------------------------	-----------------------

<b>Fournitures</b>	<b>1 523</b>
--------------------	--------------

Petites fournitures	1 414
Petit matériel	109

<b>Interventions extérieures</b>	<b>135</b>
----------------------------------	------------

Location nacelle	135
------------------	-----

<b>Energie/Telephone/Sécurité</b>	<b>4 734</b>
-----------------------------------	--------------

Electricité (+ chauffage)	1 397
Chauffage	0
Eau	2 216
Telephone	0
Assurance bâtiment	23
Sécuritas	1 098
Forfait	748
Interventions - 6	350

<b>INVESTISSEMENTS</b>	<b>1 073</b> 14,4%
------------------------	-----------------------

<i>Amortissement matériel</i>	<b>1 073</b>
<i>Amortissement incorporel</i>	

<b>TOTAL DES DEPENSES</b>	<b>7 465</b>
---------------------------	--------------

<b>Prestations en nature sur l'année en € (hors gymnase des Saules)</b>	<b>9 798</b>
---	--------------

Gymnase des Ruires	129 h.
Gymnase Fernand Faivre	310 h.
Gymnase des Saules	160 h.

<b>Subventions totales pour Smash Tennis Club en €</b>	<b>8 299</b>
--	--------------

<b>Nombre d'adhérents Eybinois 83,6%</b>	<b>168</b>
<b>Nombre d'adhérents total</b>	<b>201</b>

<b>Effort global de la ville pour Smash Tennis Club</b>	<b>25 562 €</b>
---	-----------------

*Tableau comparatif : hors reprographie et amortissement*

<b>Comparatif</b>	<b>1998</b>	<b>1999</b>	<b>2000</b>	<b>2002</b>
Dépenses	3 008	6 800	4 554	6 392
Recettes	0	3 246	0	0
<b>Résultat</b>	-3 008	-3 554	-4 554	-6 392
		<b>18%</b>	<b>28%</b>	<b>40%</b>

## CENTRE MEDICO SPORTIF 2002

FONCTIONNEMENTS COÛTS DIRECTS	<b>3 580</b> 35,3%
-------------------------------	-----------------------

<i>Fournitures</i>	<b>1 034</b>
--------------------	--------------

Plaques en alu	496
Cornières coudes	459
Electrodes	79

<i>Autres charges extérieures</i>	<b>1 468</b>
-----------------------------------	--------------

Plantes	48
Cadeaux	720
Repas des médecins	700

<i>Energie/Telephone/Sécurité</i>	<b>1 078</b>
-----------------------------------	--------------

Electricité	546
Chauffage	246
Eau	76
Telephone	171
Assurance bâtiment	39

INVESTISSEMENTS	<b>554</b> 5,5%
-----------------	--------------------

<i>Amortissement matériel</i>	<b>554</b>
<i>Amortissement incorporel</i>	

PERSONNELS	<b>6 005</b> 59,2%
------------	-----------------------

Personnel d'entretien ville	<b>6 005</b>
-----------------------------	--------------

<b>TOTAL DES DEPENSES</b>	<b>10 139</b>
---------------------------	---------------

RECETTES
----------

<i>Produits des locations à la médecine du travail</i>	<b>3 629</b>
--	--------------

<b>TOTAL DES RECETTES</b>	<b>3 629</b>
---------------------------	--------------

<b>RESULTAT</b>	<b>-6 510</b>
-----------------	---------------

Clubs	Nbre de visites		Coût
	(10 personnes/visite)		
<i>Ski</i>	1		186
<i>Lutte</i>	2		372
<i>Basket Ball</i>	7		1 302
<i>Club des cyclos</i>	3		558
<i>Tai Jitsu</i>	1		186
<i>Gym Loisirs</i>	5		930
<i>Hand Ball</i>	7		1 302
<i>Joyeuse Boule</i>	2		372
<i>Judo Club</i>	1		186
<i>Olympique Club</i>	6		1 116

<b>TOTAL</b>	<b>6 510</b>
--------------	--------------

Tableau comparatif : hors reprographie et amortissement

Comparatif	1998	1999	2000	2002
Dépenses	8 864	10 428	9 919	9 585
		<b>18%</b>	<b>-5%</b>	<b>-3%</b>
Recettes	2 119	4 231	4 573	3 629
		<b>100%</b>	<b>8%</b>	<b>-21%</b>
<b>Résultat</b>	<b>-6 745</b>	<b>-6 197</b>	<b>-5 346</b>	<b>-5 956</b>
		<b>-8%</b>	<b>-14%</b>	<b>11%</b>

## SALLE CONDAMINE 2002

FONCTIONNEMENTS COÛTS DIRECTS	<b>8 092</b> 52,5%
-------------------------------	-----------------------

<i>Fournitures</i>	<b>564</b>
--------------------	------------

Vitres	288
Petit matériel	276

<i>Interventions extérieures</i>	<b>505</b>
----------------------------------	------------

Réparation tatamis	168
Maintenance brûleur	337

<i>Energie/Telephone/Sécurité</i>	<b>7 023</b>
-----------------------------------	--------------

Electricité	3 985
Chauffage	2 576
Eau	199
Telephone	176
Assurance bâtiment	87

INVESTISSEMENTS	<b>1 516</b> 9,8%
-----------------	----------------------

<i>Amortissement matériel</i>	<b>1 516</b>
<i>Amortissement incorporel</i>	

PERSONNELS	<b>5 820</b> 38%
------------	---------------------

Personnel d'entretien sport	<b>5 820</b>
-----------------------------	--------------

<b>TOTAL DES DEPENSES</b>	<b>15 428</b>
---------------------------	---------------

<i>Utilisation de la Salle (heures sur l'année)</i>	<b>2 070</b>
---	--------------

<i>Gym volontaire</i>	360
<i>Judo</i>	620
<i>Tai Jitsu</i>	260
<i>Gym loisirs</i>	120
<i>Taekwendo</i>	160
<i>IME</i>	60
<i>Euroform</i>	50
<i>OMS</i>	360
<i>Petite enfance</i>	80

<i>Coût horaire d'utilisation en €</i>	<b>7,45</b>
--	-------------

*Tableau comparatif : hors reprographie et amortissement*

COMPARATIF	1998	1999	2000	2002
DEPENSES	18 872	19 710	11 696	13 912
RECETTES	0	0	525	0
<b>RESULTAT</b>	<b>-18 872</b>	<b>-19 710</b>	<b>-11 171</b>	<b>-13 912</b>
		<b>4%</b>	<b>-43%</b>	<b>25%</b>

## VELODROME 2002

FONCTIONNEMENTS COÛTS DIRECTS	<b>43 555</b> 48,0%
-------------------------------	------------------------

<b>Fournitures</b>	<b>3 129</b>
--------------------	--------------

Produits d'entretien	256
Petits équipements	2 737
Vêtements de travail	136

<b>Interventions extérieures</b>	<b>350</b>
----------------------------------	------------

Nettoyage draps	52
Primes d'assurance	298

<b>Autres charges extérieures</b>	<b>389</b>
-----------------------------------	------------

Indemnités receveur	272
Redevance television	117

<b>Energie/Telephone/Sécurité</b>	<b>7 787</b>
-----------------------------------	--------------

Electricité	4 077
Chauffage	0
Eau	1 006
Telephone	218
Assurance bâtiment	298
Sécuritas	2 188
Forfait	963
Interventions - 21	1 225

<b>Autres charges de gestion courantes (65)</b>	<b>15 571</b>
---	---------------

Indemnités des élus	7 951
Subvention ASAVEG	7 620

<b>Charges financières (66)</b>	<b>16 329</b>
---------------------------------	---------------

Intérêts des emprunts	16 329
-----------------------	--------

FONCTIONNEMENTS COÛTS INDIRECTS	<b>15 659</b> 17,2%
---------------------------------	------------------------

*Interventions Espaces Verts* **15 659**

INVESTISSEMENTS	<b>2 910</b> 3,2%
-----------------	----------------------

*Amortissement matériel* **2 910**  
*Amortissement incorporel*

PERSONNELS	<b>28 660</b> 31,6%
------------	------------------------

*Charges de personnels (012)*

Indemnités régisseur	109
Personnels administratifs	22 125

*Coûts de personnels indirects*

Personnel d'entretien sport (368 h)	6 426
-------------------------------------	-------

<b>TOTAL DES DEPENSES</b>	<b>90 784</b>
---------------------------	---------------

RECETTES
----------

*Régie dortoirs* **5 443**

*Participation Grenoble -Part Invest. 75 211€* **42 790**

*Participation Eybens -Part Invest. 70 971€*

<b>TOTAL DES RECETTES</b>	<b>48 233</b>
---------------------------	---------------

<b>RESULTAT</b>	<b>-42 551</b>
-----------------	----------------

*Tableau comparatif : hors reprographie*

COMPARATIF	1998	1999	2000	2002
DEPENSES	91 840	107 919	93 589	90 784
		18%	-13%	-3%
RECETTES	62 202	78 695	25 469	48 233
		27%	-68%	89%
<b>RESULTAT</b>	<b>-29 638</b>	<b>-29 224</b>	<b>-68 120</b>	<b>-42 551</b>
		-1%	133%	-38%

Participations 2002		Total	Fonct.	Invest.
	Eybens	48,55%	40 378	70 971
	Grenoble	51,45%	42 790	75 211
		<b>229 350</b>	<b>83 168</b>	<b>146 182</b>

## PARCOURS NATURE 2002

FONCTIONNEMENTS COÛTS DIRECTS	<b>214</b> 8,8%
-------------------------------	--------------------

<i>Fournitures</i>	<b>41</b>
Petit matériel	41
<i>Interventions extérieures</i>	<b>173</b>
Sablage	173

INVESTISSEMENTS	<b>2 215</b> 91,2%
-----------------	-----------------------

*Amortissement matériel* 2 215  
*Amortissement incorporel*

<b>TOTAL DES DEPENSES</b>	<b>2 429</b>
---------------------------	--------------

COMPARATIF	1998	1999	2000	2002
DEPENSES	147	1 008	470	214
RECETTES	0	0	0	0
<b>RESULTAT</b>	-147	-1 008	-470	-214
		<b>586%</b>	<b>-53%</b>	<b>-54%</b>

Tableau comparatif : hors reprographie et amortissement et personnel entretien

## ESPACE SPORTIF 2002

FONCTIONNEMENTS COÛTS DIRECTS	<b>201</b> 100,0%
-------------------------------	----------------------

<i>Fournitures</i>	<b>201</b>
Cercles Basket	201

<b>TOTAL DES DEPENSES</b>	<b>201</b>
---------------------------	------------

## BOULODROME 2002

<b>FONCTIONNEMENTS COÛTS DIRECTS</b>	<b>15 269</b> 47,9%
--------------------------------------	------------------------

<b>Fournitures</b>		<b>1 866</b>
Verre armé-vitres	566	
Peintures	74	
Fournitures diverses	424	
Verrins	472	
Petit matériel	330	

<b>Interventions extérieures</b>		<b>7 806</b>
Championnat de France	2 533	
Contrôle technique tribunes	883	
Démontage panneaux	1 185	
Locations mobilières	1 916	
Poses vitrage	264	
Entretien chauffage	1 025	

<b>Autres charges extérieures</b>		<b>1 007</b>
Réceptions championnat de France	107	
Frais de nettoyage	900	

<b>Charges exceptionnelles c/67</b>		<b>157</b>
Annulation de titre	157	

<b>Energie/Telephone/Sécurité</b>		<b>4 433</b>
Electricité	3 961	
Chauffage	6 186	
Eau	465	
Assurance bâtiment	421	
Sécurité	0	
Forfait Interventions		
Participation EDF/GDF	-6 600	

<b>INVESTISSEMENTS</b>	<b>5 331</b> 16,7%
------------------------	-----------------------

<i>Amortissement matériel</i>	<b>5 331</b>
<i>Amortissement incorporel</i>	

<b>PERSONNELS</b>	<b>11 294</b> 35,4%
-------------------	------------------------

Personnel d'entretien sport	<b>11 294</b>
-----------------------------	---------------

<b>TOTAL DES DEPENSES</b>	<b>31 894</b>
---------------------------	---------------

<i>Utilisation de la Salle (heures sur l'année)</i>	<b>1 850</b>
---	--------------

Joyeuses Boules d'Eybens	860
Les Archers	580
Locations	410

<i>Coût horaire d'utilisation en €</i>	<b>17,24</b>
--	--------------

<i>Effort global de la ville pour Joyeuses Boules d'Eybens</i>	<b>42 364 €</b>
--	-----------------

<i>Nombres d'adhérents Eybinois 61%</i>	105
<i>Nombres d'adhérents total</i>	172
<i>Subventions totales</i>	27 165 €
<i>Prestations en nature</i>	14 827 €
<i>Visites médicales</i>	372 €

<i>Effort global de la ville pour Les Archers</i>	<b>11 208 €</b>
---	-----------------

<i>Nombres d'adhérents Eybinois 19,6%</i>	28
<i>Nombres d'adhérents total</i>	143
<i>Subventions totales</i>	1 209 €
<i>Prestations en nature</i>	9 999 €

Tableau comparatif : hors reprographie et amortissement

COMPARATIF	1998	1999	2000	2002
DEPENSES	28 678	11 903	21 391	26 563
RECETTES	1 525	980	0	0
<b>RESULTAT</b>	-27 153	-10 923	-21 391	-26 563
		-60%	96%	24%

# GYMNASSE DES RUIRES 2002

<b>FONCTIONNEMENTS COÛTS DIRECTS</b>	<b>38 719</b> 31,0%
--------------------------------------	------------------------

<b>Fournitures</b>	<b>5 710</b>
--------------------	--------------

Peinture	51
Pharmacie	106
Produits d'entretien	1 677
Vitres	219
Moteur ventilateurs	764
Telephone, répondeur	224
Sèche mains	276
Matériel pédagogique	680
Appareil photo	135
Matériel électrique	445
Matériel divers	1 133

<b>Interventions extérieures</b>	<b>7 051</b>
----------------------------------	--------------

Vérification appareil lavage	131
Désinfection	1 571
Dératisation	530
Réparations bâtiment	458
Soudures	226
Fournitures	230
Réparations matériels	1 021
Maintenances sanitaires chaudière	2 884

<b>Autres charges extérieures</b>	<b>466</b>
-----------------------------------	------------

Lavage vitres	466
---------------	-----

<b>Energie/Telephone/Sécurité</b>	<b>25 492</b>
-----------------------------------	---------------

Electricité	10 366
Chauffage	9 353
Eau	2 646
Telephone	1 112
Assurance bâtiment	800
Sécurité	1 215
Forfait	748
Interventions - 8	467

<b>INVESTISSEMENTS</b>	<b>2 343</b> 1,9%
------------------------	----------------------

Amortissement matériel  
Amortissement incorporel

**2 343**

<b>PERSONNELS</b>	<b>83 815</b> 67,1%
-------------------	------------------------

*Charges de personnels (012)*

Surveillants	17 954
Gardien	23 790
Responsable	6 164

**47 908**

*Coûts de personnels indirects*

Personnel d'entretien ville - 1566 heures	<b>21 066</b>
Personnel d'entretien sport	<b>14 841</b>

<b>TOTAL DES DEPENSES</b>	<b>124 877</b>
---------------------------	----------------

<b>Nombres d'heures d'utilisation dans l'année</b>	<b>6 962</b>
--	--------------

<i>Salle polyvalente</i>	<b>2360</b>	<i>Gymnase</i>	<b>2682</b>	<i>Salle de muscu.</i>	<b>1920</b>
--------------------------	-------------	----------------	-------------	------------------------	-------------

<i>Gym loisirs</i>	280	<i>Tennis</i>	129	<i>Athletic Club</i>	1920
<i>Omnisport</i>	400	<i>Hand</i>	1289		
<i>Gym volontaire</i>	200	<i>Gym volontaire</i>	40		
<i>Tackwendo</i>	160	<i>Trampoline</i>	97		
<i>Jeunes pompiers</i>	100	<i>Sport Passion</i>	120		
<i>Sport Passion</i>	60	<i>Scolaire</i>	920		
<i>HP</i>	240	<i>basket</i>	12		
<i>Scolaire</i>	780	<i>Tai Jitsu</i>	8		
<i>OMS</i>	140	<i>Omnisport</i>	47		
		<i>Foot</i>	20		

<b>Coût horaire d'utilisation en €</b>	<b>17,94</b>
--	--------------

<i>Salle polyvalente</i>	<b>7,78</b>	<i>Gymnase</i>	<b>30,37</b>	<i>Salle de muscu.</i>	<b>6,31</b>
--------------------------	-------------	----------------	--------------	------------------------	-------------

Tableau comparatif : hors reprographie et amortissement

COMPARATIF	1998	1999	2000	2002
DEPENSES	101 433	108 134	106 290	122 534
RECETTES	0	0	0	0
<b>RESULTAT</b>	<b>-101 433</b>	<b>-108 134</b>	<b>-106 290</b>	<b>-122 534</b>
		7%	-2%	15%

# GYMNASE FERNAND FAIVRE 2002

FONCTIONNEMENTS COÛTS DIRECTS	<b>44 112</b> 43,0%
-------------------------------	------------------------

<b>Fournitures</b>	<b>8 298</b>
--------------------	--------------

Peinture	441
Produits d'entretien	2 067
Petits équipements	5 484
Vêtements de travail	263
Fournitures bureau	43

<b>Interventions extérieures</b>	<b>8 365</b>
----------------------------------	--------------

Location nacelle	195
Désinfection	1 706
Réparations bâtiment	2 269
Entretien mur escalade	1 313
Vérifications matériels	813
Réparations matériels	1 311
Entretien brûleur	481
Sablage poteau	108
Primes d'assurance	169

<b>Autres charges extérieures</b>	<b>337</b>
-----------------------------------	------------

Indemnités comptable et régisseur	294
Alimentation	22
Commission sur emprunts	21

<b>Energie/Telephone/Sécurité</b>	<b>24 470</b>
-----------------------------------	---------------

Electricité	6 721
Chauffage	11 379
Eau	1 649
Telephone	1 317
Assurance bâtiment	691
Sécuritas	2 713
Forfait	963
Interventions - 30	1 750

Charges financières (66)

<b>Intérêts des emprunts</b>	<b>2 642</b>
------------------------------	--------------

INVESTISSEMENTS	<b>5 475</b> 5,3%
-----------------	----------------------

Amortissement matériel	5 475
Amortissement incorporel	

PERSONNELS	<b>52 999</b> 51,7%
------------	------------------------

Charges de personnels (012)

Surveillants	2 772	<b>36 395</b>
Gardien	27 241	
Responsable (Sice)	6 382	

Coûts de personnels indirects

Personnel d'entretien ville - 1234 heures	<b>16 604</b>
---	---------------

<b>TOTAL DES DEPENSES</b>	<b>102 586</b>
---------------------------	----------------

RECETTES
----------

Participation Poisat	<b>14 410</b>
Location de la salle	<b>188</b>

<b>TOTAL DES RECETTES</b>	<b>14 598</b>
---------------------------	---------------

<b>RESULTAT</b>	<b>-87 988</b>
-----------------	----------------

Nombres d'heures d'utilisation dans l'année	<b>7 303</b>
---	--------------

Type B	3118	Type C	2765	Salle de muscu.	440
Gym loisirs	50	Tennis	270	Divers	440
Tennis	40	Gym loisirs	80		
Escalade	538	Basket	1054	Salle 2ème étag	980
Basket	622	Hand	31	Lai Muoi	380
Pongiste	582	Poisat	110	Taekwendo	160
Animat.	60	Sport Passion	120	IME	260
Poisat	126	Scolaire	880	Petite enfance	180
Scolaire	980	HP	220		
Cep veritas	120				

Coût horaire d'utilisation en €	<b>14,05</b>
---------------------------------	--------------

Type B	11,06	Type C	17,1	Salle de muscu.	6,16
Salle 2ème	4,52				

Tableau comparatif : hors reprographie et amortissement

COMPARATIF	1998	1999	2000	2002
DEPENSES	79 351	91 366	86 912	97 111
		15%	-5%	12%
RECETTES	13 640	16 160	16 884	14 598
		18%	4%	-14%
<b>RESULTAT</b>	<b>-65 711</b>	<b>-75 206</b>	<b>-70 028</b>	<b>-82 513</b>



## LOCAL SPORTIF MAISONS NEUVES 2002

FONCTIONNEMENTS COÛTS DIRECTS	<b>28 121</b> 99,0%
-------------------------------	------------------------

<i>Fournitures</i>	<b>8</b>
--------------------	----------

Serrures	8
----------	---

<i>Interventions extérieures</i>	<b>27 974</b>
----------------------------------	---------------

Loyers	23 016
Charges locatives	4 745
Entretien chauffage	213

<i>Energie/Telephone/Sécurité</i>	<b>139</b>
-----------------------------------	------------

Electricité	713
Chauffage	1 075
Eau (inclus dans charges locatives)	0
Telephone	0
Assurance bâtiment	107
Sécuritas	0

Forfait Interventions	
--------------------------	--

Participation aux charges	-1 756
---------------------------	--------

INVESTISSEMENTS	<b>271</b> 1,0%
-----------------	--------------------

Amortissement matériel Amortissement incorporel	<b>271</b>
--	------------

<b>TOTAL DES DEPENSES</b>	<b>28 392</b>
---------------------------	---------------

<i>Utilisation de la Salle (heures sur l'année)</i> Exclusivement par A La Découverte Du Cirque	<b>1 240</b>
--	--------------

<i>Coût horaire d'utilisation en €</i>	<b>22,90</b>
--	--------------

<i>Effort global de la ville global pour A La Découverte du Cirque</i>	<b>29 312 €</b>
--	-----------------

Nombre d'adhérents Eybinois (30,8%)	80
Nombre d'adhérents total	260
Subventions totales	920 €
Prestations en nature	28 392 €

COMPARATIF	1998	1999	2000	2002
DEPENSES	33 012	29 694	29 383	28 121
RECETTES	0	0	0	0
<b>RESULTAT</b>	-33 012	-29 694	-29 383	-28 121
		-10%	-1%	-4%

*Tableau comparatif : hors reprographie et amortissement*

## SPORT PASSION 2002

<b>FONCTIONNEMENTS COÛTS DIRECTS</b>	<b>6 859</b> 17,6%
--------------------------------------	-----------------------

<b>Fournitures</b>	<b>2 797</b>
--------------------	--------------

Fournitures	121
Casques	168
Vêtements de sports	1 380
Fournitures de pêche	247
Matériels sportifs	881

<b>Interventions extérieures</b>	<b>55</b>
----------------------------------	-----------

Cotisation Assurance	55
----------------------	----

<b>Autres charges extérieures</b>	<b>3 594</b>
-----------------------------------	--------------

Lots de récompenses	2 542
Goûters	121
Frais de transports	670
Repas	261

<b>Energie/Telephone/Sécurité</b>	<b>413</b>
-----------------------------------	------------

Telephone	453
Résiliation Portable	-40

<b>INVESTISSEMENTS</b>	<b>163</b> 0,4%
------------------------	--------------------

Amortissement matériel 163  
Amortissement incorporel

<b>PERSONNELS</b>	<b>31 938</b> 82,0%
-------------------	------------------------

Charges de personnels (012) 31 938

Educateurs APS (4)	15 092
Animateurs (3)	12 004
Personnel administratif	4 842

<b>TOTAL DES DEPENSES</b>	<b>38 960</b>
---------------------------	---------------

<b>RECETTES</b>	
-----------------	--

Produits Sport Passion (Régie) 3 144  
Prestation Contrat Temps Libre (CAF) 14 906

<b>TOTAL DES RECETTES</b>	<b>18 050</b>
---------------------------	---------------

<b>RESULTAT</b>	<b>-20 910</b>
-----------------	----------------

<b>Etat des inscriptions par âge</b>
--------------------------------------

	7/8ans	9/10ans	11/12ans	Total	
1999	84	66	19	169	
2000	81	60	20	161	-5%
2001	90	53	13	156	-3%
2002 (au 01/12)	55	54	20	129	-17%

<b>Evolution des tarifs en €</b>
----------------------------------

	1999	2000	2001	2002
Eybens	18,29	19,05	19,81	21
Poisat	31,25	32,77	33,53	35

<b>Utilisation des équipements sportifs en €</b>	<b>6 723</b>
--	--------------

<b>Effort global de la Ville en €</b>	<b>45 683</b>
---------------------------------------	---------------

<b>Coût d'un adhérent sport passion en €</b>	<b>354</b>
<b>Prix de revient d'un adhérent en €</b>	<b>192</b>

COMPARATIF	1998	1999	2000	2002
DEPENSES	32 136	35 139 9%	35 161 0%	38 797 10%
RECETTES	11 681	11 787 1%	11 746 0%	18 050 54%
<b>RESULTAT</b>	-20 455	-23 352 14%	-23 415 0%	-20 747 -11%

Tableau comparatif : hors reprographie et amortissement

## COMMUN SPORT 2002

FONCTIONNEMENTS COÛTS DIRECTS	<b>9 694</b> 4,6%
-------------------------------	----------------------

<i>Fournitures</i>	<b>3 020</b>
--------------------	--------------

Peinture	22
Petits équipements	921
Serrure extérieure	489
Vêtements de travail	1 588

<i>Interventions extérieures</i>	<b>2 505</b>
----------------------------------	--------------

Diagnostic équipements	1 503
Location immobilière	337
Location podium	337
Réparation tatamis	38
Frais de formation maître nageur	128
Forum sport	162

<i>Autres charges extérieures</i>	<b>3 938</b>
-----------------------------------	--------------

Cadeaux	1 727
Fleurs	38
Médailles, coupes	966
Réceptions	524
Sorties ski	610
Frais de mission	73

<i>Energie/Telephone/Sécurité</i>	<b>231</b>
-----------------------------------	------------

Telephone	231
-----------	-----

PERSONNELS	<b>199 697</b> 95,4%
------------	-------------------------

*Charges de personnels (012)*

	<b>224 942</b>
<i>Educateurs EPS intervenant dans les écoles</i>	109 753
<i>Animateurs sportifs</i>	32 580
<i>Personnels Administratifs</i>	74 331
<i>Personnel d'entretien sport</i>	8 278

Participations emplois jeunes	<b>-25 245</b>
-------------------------------	----------------

<b>TOTAL DES DEPENSES</b>	<b>209 391</b>
---------------------------	----------------

RECETTES
----------

*Locations de salles sportives* **93**

<b>TOTAL DES RECETTES</b>	<b>93</b>
---------------------------	-----------

<b>RESULTAT</b>	<b>-209 298</b>
-----------------	-----------------

Tableau comparatif : hors reprographie et amortissement

COMPARATIF	1998	1999	2000	2002
DEPENSES	163 468	168 660	178 946	209 391
		3%	6%	17%
RECETTES	0	2 287	915	93
			-60%	-90%
<b>RESULTAT</b>	<b>-163 468</b>	<b>-166 373</b>	<b>-178 031</b>	<b>-209 298</b>
		2%	7%	18%

## ASSOCIATIONS SPORTIVES 2002

FONCTIONNEMENTS COÛTS DIRECTS

**181 701**

100,0%

*Subventions (65)*

**181 701**

Fonctionnement	79 095
Frais de transport	14 142
Encadrement	4 684
Entraînement	7 360
Haut niveau	33 570
Niveau national	15 246
Prix municipalité	1 372
Projet spécifiques	2 061
Partenariat	16 248
Championnat de France (Boule)	7 623
Sponsoring	300

**TOTAL DES DEPENSES**

**181 701**

COMPARATIF	1998	1999	2000	2002
DEPENSES	170 229	185 925	171 585	181 701
RECETTES	0	0	0	0
<b>RESULTAT</b>	<b>-170 229</b>	<b>-185 925</b>	<b>-171 585</b>	<b>-181 701</b>
		<b>9%</b>	<b>-8%</b>	<b>6%</b>

Tableau comparatif : hors reprographie et amortissement

	Coût d'utilisation	Subventions	Médecine	Effectifs	€/adhérents	Total
A la découverte du cirque	28 392,00	920,00		260	113	<b>29 312</b>
Amicale pétanque	0,00	1 629,00		62	26	<b>1 629</b>
Athlétic club	15 683,40	520,00		504	32	<b>16 203</b>
Basket Ball	28 910,41	21 780,91	1 302,00	224	232	<b>51 993</b>
Club des cyclos	321,24	1 907,35	558,00	68	41	<b>2 787</b>
Club omnisport	5 852,65	3 422,00		66	141	<b>9 275</b>
Club pongiste	7 847,27	2 872,58		57	188	<b>10 720</b>
Eybens escalade	6 957,05	1 470,00		67	126	<b>8 427</b>
Eybens Tai Jitsu	2 211,78	3 310,82	186,00	82	70	<b>5 709</b>
Grenoble Eybens Cyclisme	25 049,26	4 715,00		124	240	<b>29 764</b>
GYM Loisirs	8 558,23	2 100,00	930,00	485	24	<b>11 588</b>
Gymnastique Volontaire	5 900,34	2 220,00		266	31	<b>8 120</b>
Hand Ball Club	42 615,80	56 564,77	1 302,00	252	399	<b>100 483</b>
Joyeuse Boule	14 826,51	27 164,93	372,00	172	246	<b>42 363</b>
Judo Club	5 102,80	6 820,00	186,00	113	107	<b>12 109</b>
La Gaule Eybinoise	0,00	750,00		138	5	<b>750</b>
Lai Muoi	2 760,66	110,00		24	120	<b>2 871</b>
Les Archers du Château	9 999,28	1 209,00		143	78	<b>11 208</b>
Olympique Club	64 083,50	23 008,59	1 116,00	426	207	<b>88 208</b>
Smash Club Tennis	17 263,00	8 298,67		201	127	<b>25 562</b>
Taekwondo	3 758,50	663,72		38	116	<b>4 422</b>
Trampoline	3 126,41	3 373,65		159	41	<b>6 500</b>
OMS	4 032,71	4 470,00				<b>8 503</b>
Ski Club	0,00	1 600,00	186,00	97	18	<b>1 786</b>
Grenoble Metro Cyclo	0,00	500,00				<b>500</b>
Sponsoring		300,00				<b>300</b>

<b>Total</b>	<b>303 253</b>	<b>181 701</b>	<b>6 138</b>	<b>4 028</b>	<b>122</b>	<b>491 092</b>
	<b>62%</b>	<b>37%</b>				

*Effort global de la ville envers les Associations Sportives en €* **491 091,79**

*Effort global de la ville par adhérents en €* **121,92**

Note : seuls sont pris en compte les équipements sportifs pour les coûts d'utilisation

La Diagonale d'Eybens n'est pas pris en compte ( pas de subvention en 2002)

**SUBVENTIONS ET PRESTATIONS EN NATURE POUR LES ASSOCIATIONS SPORTIVES**

	Coût d'utilisation	Subventions	Médecine	Effectifs	€/adhérents	Total
A la découverte du cirque	28 392,00	920,00		260	113	<b>29 312</b>
Amicale pétanque	0,00	1 629,00		62	26	<b>1 629</b>
Athlétic club	15 683,40	520,00		504	32	<b>16 203</b>
Basket Ball	28 910,41	21 780,91	1 302,00	224	232	<b>51 993</b>
Club des cyclos	321,24	1 907,35	558,00	68	41	<b>2 787</b>
Club omnisport	5 852,65	3 422,00		66	141	<b>9 275</b>
Club pongiste	7 847,27	2 872,58		57	188	<b>10 720</b>
Eybens escalade	6 957,05	1 470,00		67	126	<b>8 427</b>
Eybens Tai Jitsu	2 211,78	3 310,82	186,00	82	70	<b>5 709</b>
Grenoble Eybens Cyclisme	25 049,26	4 715,00		124	240	<b>29 764</b>
GYM Loisirs	8 558,23	2 100,00	930,00	485	24	<b>11 588</b>
Gymnastique Volontaire	5 900,34	2 220,00		266	31	<b>8 120</b>
Hand Ball Club	42 615,80	56 564,77	1 302,00	252	399	<b>100 483</b>
Joyeuse Boule	14 826,51	27 164,93	372,00	172	246	<b>42 363</b>
Judo Club	5 102,80	6 820,00	186,00	113	107	<b>12 109</b>
La Gaule Eybinoise	0,00	750,00		138	5	<b>750</b>
Lai Muoi	2 760,66	110,00		24	120	<b>2 871</b>
Les Archers du Château	9 999,28	1 209,00		143	78	<b>11 208</b>
Olympique Club	64 083,50	23 008,59	1 116,00	426	207	<b>88 208</b>
Smash Club Tennis	17 263,00	8 298,67		201	127	<b>25 562</b>
Taekwondo	3 758,50	663,72		38	116	<b>4 422</b>
Trampoline	3 126,41	3 373,65		159	41	<b>6 500</b>
OMS	4 032,71	4 470,00				<b>8 503</b>
Ski Club	0,00	1 600,00	186,00	97	18	<b>1 786</b>
Grenoble Metro Cyclo	0,00	500,00				<b>500</b>
Sponsoring		300,00				<b>300</b>

<b>Total</b>	<b>303 252,80</b>	<b>181 700,99</b>	<b>6 138,00</b>	<b>4 028,00</b>	<b>121,92</b>	<b>491 091,79</b>
	<b>62%</b>	<b>37%</b>				

*Effort global de la ville envers les Associations Sportives en €* **491 092**

*Effort global de la ville par Adhérents en €* **122**

Note : seuls sont pris en compte les équipements sportifs pour les coûts d'utilisation

La Diagonale d'Eybens n'est pas prise en compte (pas de subvention en 2002)

CA 02		Politique sport (sans velo)		Politique sport (avec velo)	
Dépenses réelles - C/66	11 666 326	1 102 550	<b>9,45%</b>	1 190 424	<b>10,20%</b>
Dotations aux amortissements	555 252	29 629	5,34%	32 539	5,86%
Total	12 221 578	1 132 179	<b>9,26%</b>	1 222 963	<b>10,01%</b>
Recettes réelles	17 246 218	168 525	<b>0,98%</b>	216 758	<b>1,26%</b>

CA 00		Politique sport (sans velo)		Politique sport (avec velo)	
Dépenses réelles - C/66	11 348 354	956 985	<b>8,43%</b>	1 062 707	<b>9,36%</b>
Recettes réelles	16 918 577	159 715	<b>0,94%</b>	185 184	<b>1,09%</b>

CA 99		Politique sport (sans velo)		Politique sport (avec velo)	
Dépenses réelles - C/66	10 878 822	979 656	<b>9,01%</b>	1 101 427	<b>10,12%</b>
Recettes réelles	16 146 459	166 450	<b>1,03%</b>	245 145	<b>1,52%</b>

CA 98		Politique sport (sans velo)		Politique sport (avec velo)	
Dépenses réelles - C/66	10 296 146	959 421	<b>9,32%</b>	1 062 201	<b>10,32%</b>
Recettes réelles	15 768 737	186 945	<b>1,19%</b>	249 147	<b>1,58%</b>